

**Országos
kompetenciamérés
2022**

**Intézményi jelentés
Összefoglalás**

**Tóparti Gimnázium és Művészeti
Szakgimnázium**

8000 Székesfehérvár, Fürdő sor 5.

OM azonosító: 030183



BELÜGYMINISZTERIUM



OKTATÁSI
HIVATAL



Köznevelési Mérés
Értékelési Osztály

FIGYELEM! Kérjük, tartsa szem előtt, hogy a 2020/2021. tanévtől a képzési formák megváltoztak. A jelentésben szereplő technikumi elnevezésű viszonyítási csoportba a technikumi képzés és a szakgimnáziumi képzés tartozik. A szakképző iskolák viszonyítási csoportba a szakképző iskolai képzés, a szakközépiskolai képzés és a szakiskolai képzés tartozik.

10. évfolyamon csak a köznevelési intézményekben volt természettudomány mérés, a szakképzési törvény hatálya alá tartozó képzéstípusokban részt vevő tanulók csak a matematika és szövegértés mérésben vettek részt. Így a természettudomány terület esetén a technikumi, illetve a szakképző iskolai elnevezésű viszonyítási csoportokba csak a köznevelési törvény hatálya alá tartozó intézmények tartoznak. A résztvevők köre közötti különbségek miatt a 10. évfolyamos mérés országos átlageredményeit természettudomány területen nem lehet összehasonlítani a 6. és 8. évfolyam országos átlageredményeivel.

Az emberi erőforrások minisztere 5/2020. (III. 19.) EMMI határozata értelmében a 2019/2020. tanévi országos kompetenciamérés elmaradt, így nem érhetők el a 2020. évi mérési eredmények.








A létszámtáblázatok tartalma a 2021/2022. tanévi méréstől kezdődően mérési területenként eltérő lehet.




Összefoglalás

Az intézmény létszámadatai

Mérési terület	Évfolyam	Képzési forma	Tanulók száma	
			Összesen	A jelentésben szereplők
Matematika	8.	6 évfolyamos gimnázium	32	32
Matematika	10.	6 évfolyamos gimnázium	33	33
Matematika	10.	4 évfolyamos gimnázium	102	102
Matematika	10.	Technikum	17	17
Szövegértés	8.	6 évfolyamos gimnázium	32	32
Szövegértés	10.	6 évfolyamos gimnázium	33	33
Szövegértés	10.	4 évfolyamos gimnázium	102	102
Szövegértés	10.	Technikum	17	17
Természettudomány	8.	6 évfolyamos gimnázium	32	32
Természettudomány	10.	6 évfolyamos gimnázium	33	33
Természettudomány	10.	4 évfolyamos gimnázium	102	102
Természettudomány	10.	Technikum	17	17
Angol idegen nyelv	8.	6 évfolyamos gimnázium	32	32

Átlageredmények

Mérési terület	Évfolyam	Átlageredmény (megbízhatósági tartomány)	
		Az intézményben	Országosan
Matematika	8.	1725 (1654;1786)	 1602 (1601;1603)
Matematika	10.	1809 (1789;1831)	 1646 (1645;1647)
Szövegértés	8.	1783 (1742;1822)	 1535 (1534;1536)
Szövegértés	10.	1807 (1786;1829)	 1600 (1598;1601)
Természettudomány	8.	1790 (1730;1841)	 1587 (1585;1588)
Természettudomány	10.	1876 (1853;1898)	 1767 (1765;1768)
Angol idegen nyelv	8.	1849 (1799;1895)	 1617 (1616;1618)

-  Az intézmény eredményénél szignifikánsan alacsonyabb az adott érték
-  Az intézmény eredménye nem különbözik szignifikánsan az adott értéktől
-  Az intézmény eredményénél szignifikánsan magasabb az adott érték

030183 - 001 - Tóparti Gimnázium és Művészeti Szakgimnázium

8000 Székesfehérvár, Fürdő sor 5.

A feladatellátási hely létszámadatai

Mérési terület	Évfolyam	Képzési forma	Tanulók száma			
			Összesen	A jelentésben szereplők	Jelentésben szereplők és van CSH-indexük*	A 2020. évi eredménnyel is rendelkezők
Matematika	8.	6 évfolyamos gimnázium	32	32	9	0
Matematika	10.	6 évfolyamos gimnázium	33	33	7	0
Matematika	10.	4 évfolyamos gimnázium	102	102	66	0
Matematika	10.	Technikum	17	17	4	0
Szövegértés	8.	6 évfolyamos gimnázium	32	32	9	0
Szövegértés	10.	6 évfolyamos gimnázium	33	33	7	0
Szövegértés	10.	4 évfolyamos gimnázium	102	102	66	0
Szövegértés	10.	Technikum	17	17	4	0
Természettudomány	8.	6 évfolyamos gimnázium	32	32	9	0
Természettudomány	10.	6 évfolyamos gimnázium	33	33	7	0
Természettudomány	10.	4 évfolyamos gimnázium	102	102	66	0
Természettudomány	10.	Technikum	17	17	4	0
Angol idegen nyelv	8.	6 évfolyamos gimnázium	32	32	9	0

Piros szín jelzi, ha valamely évfolyamon és képzési formában a feladatellátási hely CSH-indexe vagy a 2020. évi eredmények alapján a várható eredmény nem becsülhető megbízhatóan.

* Azok a tanulók szerepelnek a létszámban, akik alapján a feladatellátási hely átlagos CSH-indexe számolható és az adott mérési terület jelentésében szerepelnek. Az egyes mérési területeken a CSH-indexszel rendelkezők száma eltérhet.




Átlageredmények

Mérési terület	Évfolyam	Képzési forma	Átlageredmény (megbízhatósági tartomány)					
			A feladatellátási helyen	Országos	Az első viszonyítási csoport		A második viszonyítási csoport	
					Neve	Eredménye	Neve	Eredménye
Matematika	8.	6 évf. gimn.	1725 (1654;1786)	1602 (1601;1603)	6 évf. gimn.	1764 (1761;1768)	Közepes 6 évf. gimn.	1755 (1749;1762)
Matematika	10.	6 évf. gimn.	1895 (1846;1951)	1646 (1645;1647)	6 évf. gimn.	1829 (1824;1832)	Közepes 6 évf. gimn.	1819 (1811;1826)
Matematika	10.	4 évf. gimn.	1785 (1761;1817)	1646 (1645;1647)	4 évf. gimn.	1731 (1730;1733)	Nagy 4 évf. gimn.	1768 (1766;1770)
Matematika	10.	Techn.	1790 (1749;1824)	1646 (1645;1647)	Techn.	1609 (1608;1611)	Kis techn.	1546 (1541;1550)
Szövegértés	8.	6 évf. gimn.	1783 (1742;1822)	1535 (1534;1536)	6 évf. gimn.	1703 (1699;1708)	Közepes 6 évf. gimn.	1695 (1687;1702)
Szövegértés	10.	6 évf. gimn.	1843 (1794;1884)	1600 (1598;1601)	6 évf. gimn.	1774 (1770;1779)	Közepes 6 évf. gimn.	1768 (1758;1777)
Szövegértés	10.	4 évf. gimn.	1798 (1776;1822)	1600 (1598;1601)	4 évf. gimn.	1693 (1691;1695)	Nagy 4 évf. gimn.	1727 (1725;1729)
Szövegértés	10.	Techn.	1791 (1746;1840)	1600 (1598;1601)	Techn.	1560 (1558;1562)	Kis techn.	1510 (1506;1515)
Természet-tudomány	8.	6 évf. gimn.	1790 (1730;1841)	1587 (1585;1588)	6 évf. gimn.	1752 (1747;1757)	Közepes 6 évf. gimn.	1734 (1725;1742)
Természet-tudomány	10.	6 évf. gimn.	1898 (1843;1948)	1767 (1765;1768)	6 évf. gimn.	1855 (1852;1861)	Közepes 6 évf. gimn.	1842 (1832;1850)
Természet-tudomány	10.	4 évf. gimn.	1871 (1841;1903)	1767 (1765;1768)	4 évf. gimn.	1755 (1753;1756)	Nagy 4 évf. gimn.	1792 (1790;1794)
Természet-tudomány	10.	Techn.	1866 (1827;1902)	1767 (1765;1768)	Techn.	1629 (1623;1638)	Kis techn.	1636 (1621;1651)
Angol idegen nyelv	8.	6 évf. gimn.	1849 (1799;1895)	1617 (1616;1618)	6 évf. gimn.	1793 (1788;1798)	Közepes 6 évf. gimn.	1794 (1784;1805)

- A feladatellátási hely eredményénél szignifikánsan alacsonyabb az adott érték
- A feladatellátási hely eredménye nem különbözik szignifikánsan az adott értéktől
- A feladatellátási hely eredményénél szignifikánsan magasabb az adott érték

A feladatellátási hely eredménye a tanulók CSH-indexének tükrében

Mérési terület	Évfolyam	Képzési forma	A tényleges eredmény a várhatóhoz képest	
			Országos regresszió alapján	A megfelelő képzési forma/településtípus feladatellátási helyeire illesztett regresszió alapján
Matematika	8.	6 évf. gimn.	-	-
Matematika	10.	6 évf. gimn.	-	-
Matematika	10.	4 évf. gimn.	-	-
Matematika	10.	Techn.	-	-
Szövegértés	8.	6 évf. gimn.	-	-
Szövegértés	10.	6 évf. gimn.	-	-
Szövegértés	10.	4 évf. gimn.	-	-
Szövegértés	10.	Techn.	-	-
Természet-tudomány	8.	6 évf. gimn.	-	-
Természet-tudomány	10.	6 évf. gimn.	-	-
Természet-tudomány	10.	4 évf. gimn.	-	-
Természet-tudomány	10.	Techn.	-	-
Angol idegen nyelv	8.	6 évf. gimn.	-	-

-  A feladatellátási hely eredménye szignifikánsan magasabb a várhatónál
-  A feladatellátási hely eredménye nem különbözik szignifikánsan a várhatótól
-  A feladatellátási hely eredménye szignifikánsan gyengébb a várhatónál

A feladatellátási hely eredménye az eddigi kompetenciamérésekben

Mérési terület	Évf.	Képzési forma	Átlageredmény (megbízhatósági tartomány)			
			OKM2022	OKM2021	OKM2019	OKM2018
Matematika	8.	6 évf. gimn.	1725 (1654;1786)	☹️ 1769 (1742;1810)	☹️ 1807 (1754;1862)	☹️ 1830 (1799;1870)
Matematika	10.	6 évf. gimn.	1895 (1846;1951)	☹️ 1825 (1785;1877)	☹️ 1899 (1853;1944)	☹️ 1883 (1824;1928)
Matematika	10.	4 évf. gimn.	1785 (1761;1817)	☹️ 1802 (1774;1823)	☹️ 1849 (1827;1870)	☹️ 1863 (1840;1885)
Matematika	10.	Techn.	1790 (1749;1824)	😊 1702 (1657;1747)	☹️ 1735 (1672;1792)	😊 1656 (1592;1709)
Szövegértés	8.	6 évf. gimn.	1783 (1742;1822)	☹️ 1776 (1738;1815)	☹️ 1812 (1766;1843)	☹️ 1831 (1789;1875)
Szövegértés	10.	6 évf. gimn.	1843 (1794;1884)	☹️ 1846 (1796;1888)	☹️ 1870 (1826;1912)	☹️ 1907 (1878;1951)
Szövegértés	10.	4 évf. gimn.	1798 (1776;1822)	☹️ 1824 (1794;1845)	☹️ 1839 (1813;1865)	☹️ 1855 (1831;1875)
Szövegértés	10.	Techn.	1791 (1746;1840)	☹️ 1750 (1698;1812)	☹️ 1825 (1783;1863)	☹️ 1776 (1713;1831)
Természet-tudomány	8.	6 évf. gimn.	1790 (1730;1841)			
Természet-tudomány	10.	6 évf. gimn.	1898 (1843;1948)			
Természet-tudomány	10.	4 évf. gimn.	1871 (1841;1903)			
Természet-tudomány	10.	Techn.	1866 (1827;1902)			
Angol idegen nyelv	8.	6 évf. gimn.	1849 (1799;1895)			

- 😊 A feladatellátási hely 2022. évi eredménye az adott év eredményénél szignifikánsan magasabb
- ☹️ A feladatellátási hely 2022. évi eredménye nem különbözik szignifikánsan az adott év eredményétől
- ☹️ A feladatellátási hely 2022. évi eredménye az adott év eredményénél szignifikánsan gyengébb

Az alapszintet el nem érő tanulók aránya

Mérési terület	Évfolyam	Képzési forma	Alapszint	Az alapszint alatt teljesítő tanulók aránya (%)		
				A feladatellátási helyen	Országosan	A megfelelő képzési típusban/település-típusban
Matematika	8.	6 évf. gimn.	4. képességszint	21,9	43,4	12,4
Matematika	10.	6 évf. gimn.	4. képességszint	3,0	35,8	7,0
Matematika	10.	4 évf. gimn.	4. képességszint	10,8	35,8	18,4
Matematika	10.	Techn.	4. képességszint	0	35,8	41,0
Szövegértés	8.	6 évf. gimn.	4. képességszint	3,1	41,0	9,5
Szövegértés	10.	6 évf. gimn.	4. képességszint	0	30,0	4,5
Szövegértés	10.	4 évf. gimn.	4. képességszint	1,0	30,0	12,8
Szövegértés	10.	Techn.	4. képességszint	0	30,0	33,6
Természet-tudomány	8.	6 évf. gimn.	4. képességszint	9,4	43,1	13,9
Természet-tudomány	10.	6 évf. gimn.	4. képességszint	0	14,9	6,4
Természet-tudomány	10.	4 évf. gimn.	4. képességszint	2,9	14,9	15,6
Természet-tudomány	10.	Techn.	4. képességszint	0	14,9	33,7
Angol idegen nyelv	8.	6 évf. gimn.	A2 képességszint	3,1	40,6	10,5

A minimumszintet el nem érő tanulók aránya*

Mérési terület	Évfolyam	Képzési forma	Minimumszint	A minimumszint alatt teljesítő tanulók aránya (%)		
				A feladatellátási helyen	Országosan	A megfelelő képzési típusban/település-típusban
Matematika	8.	6 évf. gimn.	3. képességszint	6,3	20,3	2,6
Matematika	10.	6 évf. gimn.	3. képességszint	0	18,1	1,8
Matematika	10.	4 évf. gimn.	3. képességszint	0	18,1	6,7
Matematika	10.	Techn.	3. képességszint	0	18,1	17,6
Szövegértés	8.	6 évf. gimn.	3. képességszint	0	17,7	1,4
Szövegértés	10.	6 évf. gimn.	3. képességszint	0	13,5	1,2
Szövegértés	10.	4 évf. gimn.	3. képességszint	0	13,5	3,9
Szövegértés	10.	Techn.	3. képességszint	0	13,5	11,4

* Ez az arányszám a figyelembe vehető és nem a jelentésben szereplő tanulók létszámára vonatkozik. A 20/2012. (VIII. 31.) EMMI rendelet 80. §-a alapján vizsgált minimumszint matematika és szövegértés területen 6. évfolyamon a 2. képességszint, 8. és 10. évfolyam a 3. képességszint.