


AZ OKJ ÉS AZ ÉRETTSÉGI VIZSGÁK EREDMÉNYEI



2018/2019. tanév

AZ OKJ VIZSGA ADATAI

komplex szakmai vizsga

2019. június 3-4.

Szakképesítés	Vizsgálók száma	Eredmény - átlag
Grafikus	9 fő	4,55
Kerámiaműves	3 fő	4,66
Textilműves	6 fő	4,66
Az OKJ vizsga átlaga:		4,61

ÉRETTSÉGI VIZSGÁK

2019. május – június
LÉTSZÁM ADATOK

RENDES
ÉRETTSÉGI VIZSGA
(végzősök)

Bizonyítványt kapott:
154 fő

Törzslapkivonatot kapott:
1 fő

5/13. osztály

7 fő

Érettségi után

1 fő

Előrehozott érettségi vizsga

43 fő

ÖSSZESEN:

206 fő

Az ELŐREHOZOTT érettségi vizsgák eredményei

10.C, 10.D, 11.A, 11.B, 11.C, 11.D, 3/11 osztályok


	Érdemjegyek átlaga	Százalék átlaga	Létszám (sikeres vizsga)	Sikertelen vizsga
Angol nyelv- közép	4,86	94,2 %	7	-
Angol nyelv- emelt	5	94,5 %	2	-
Francia nyelv- közép	5	95 %	1	-
Orosz nyelv - emelt	5	90 %	1	-
Informatika - közép	4,93	88 %	31	3

A szintemelő, kiegészítő, ismétlő vizsgák eredményei

5/13. osztály, végzetek

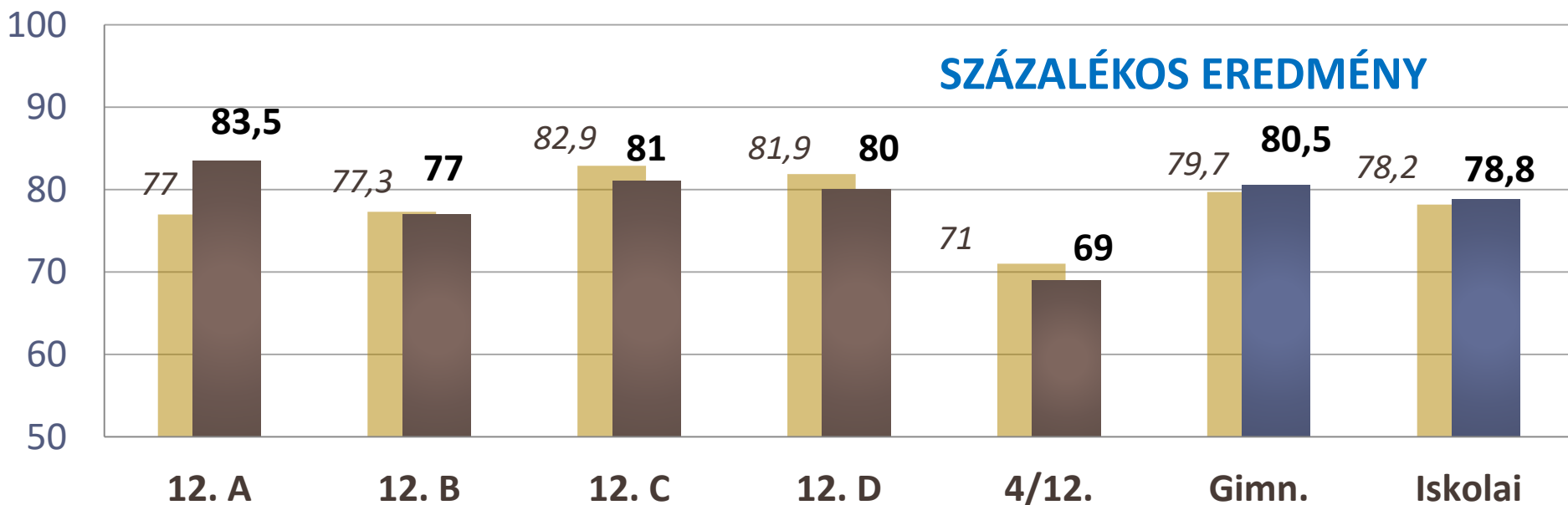
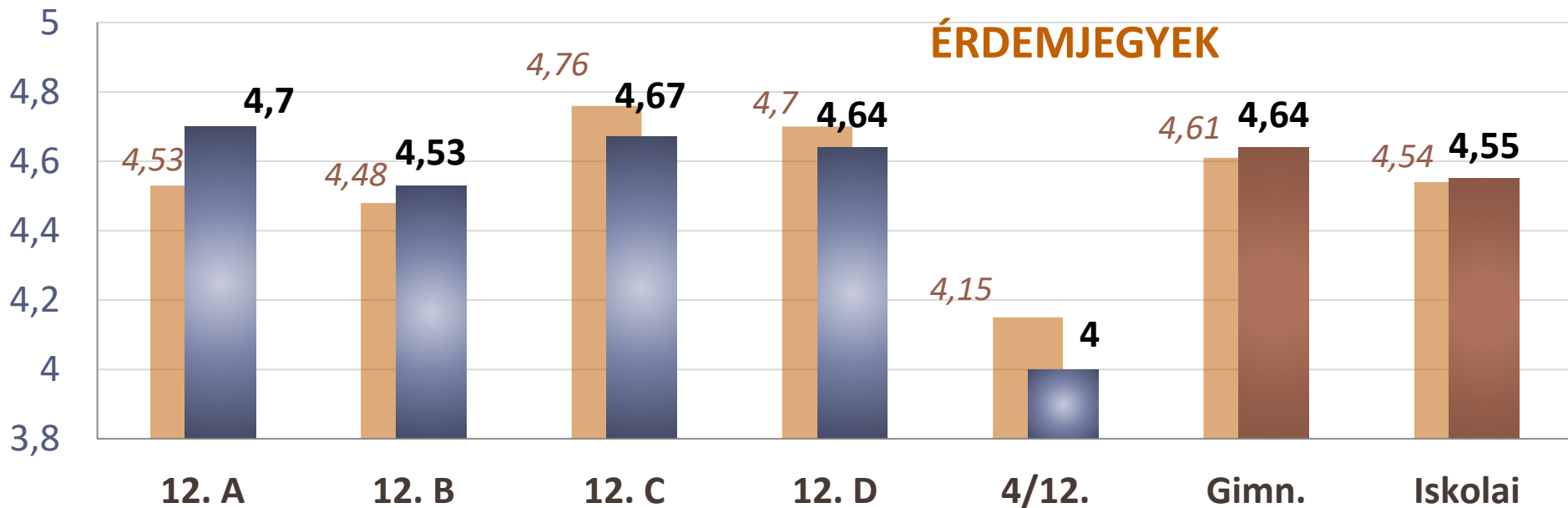
Angol nyelv - emelt	5	71,7 %	3	-
Történelem - emelt	4	56,5 %	2	-
Matematika - emelt	3	40 %	1	-
Kémia - közép	3	53 %	1	-
Informatika - közép	5	87 %	2	-

A VÉGZŐS OSZTÁLYOK EREDMÉNYEI

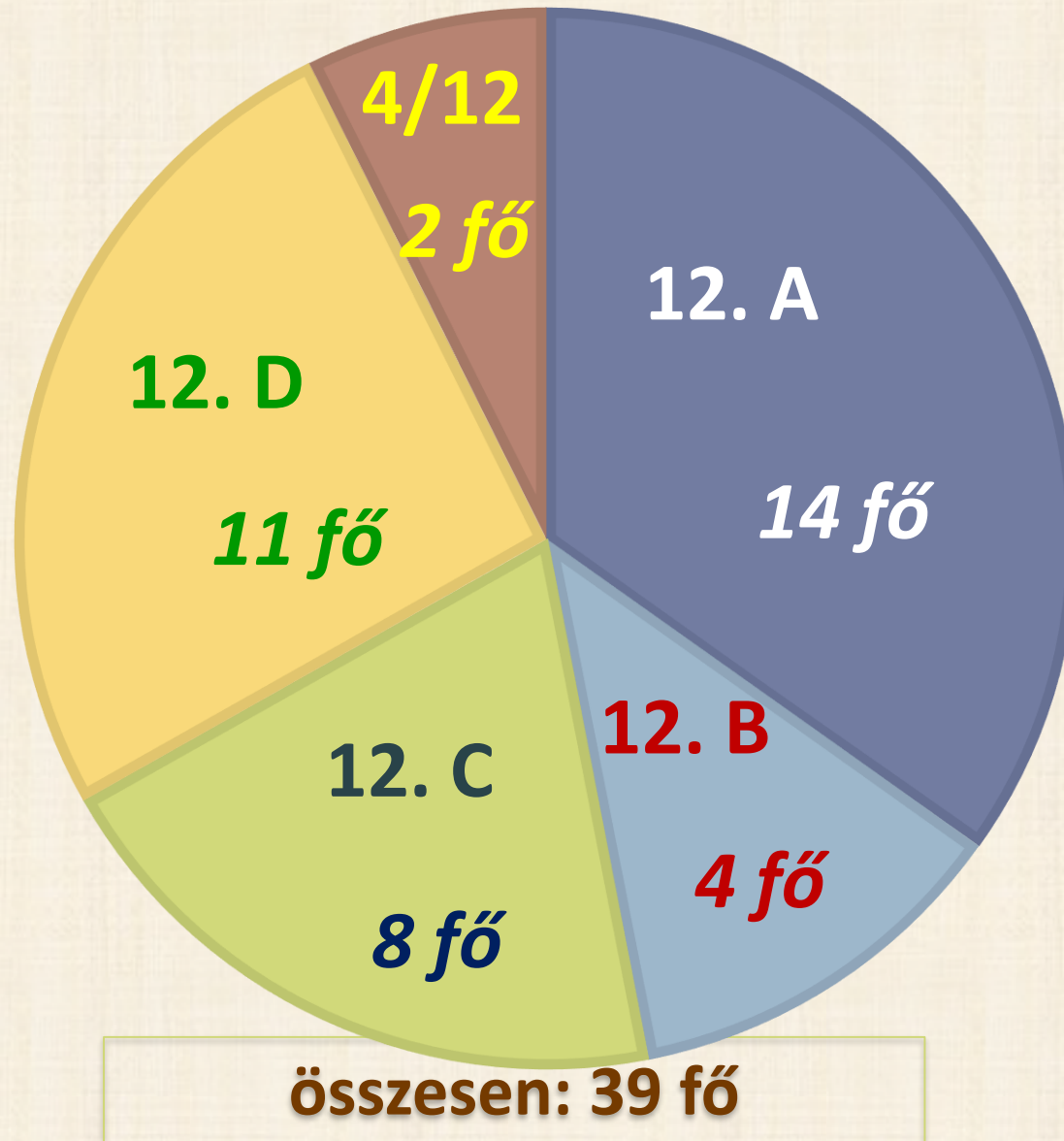


*A bizonyítványok és a tanúsítványok
eredményei alapján*

AZ OSZTÁLYOK ÁTLAGAINAK ALAKULÁSA (AZ ÖSSZES SIKERES EREDMÉNY ALAPJÁN)



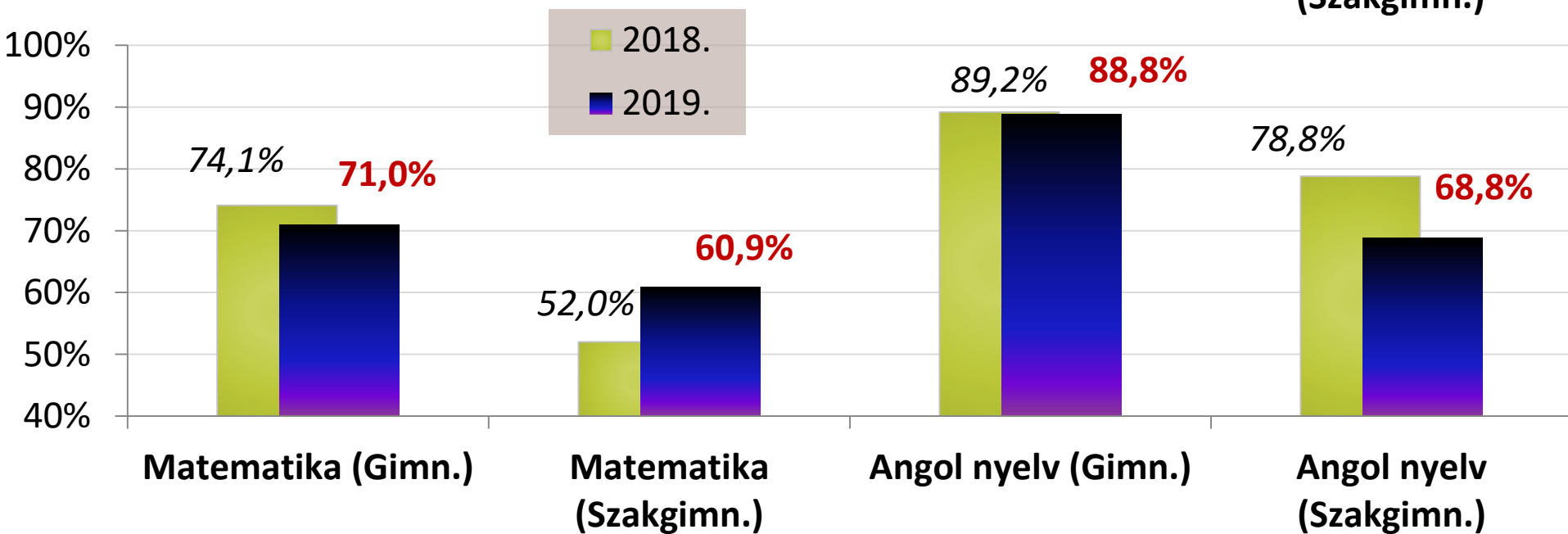
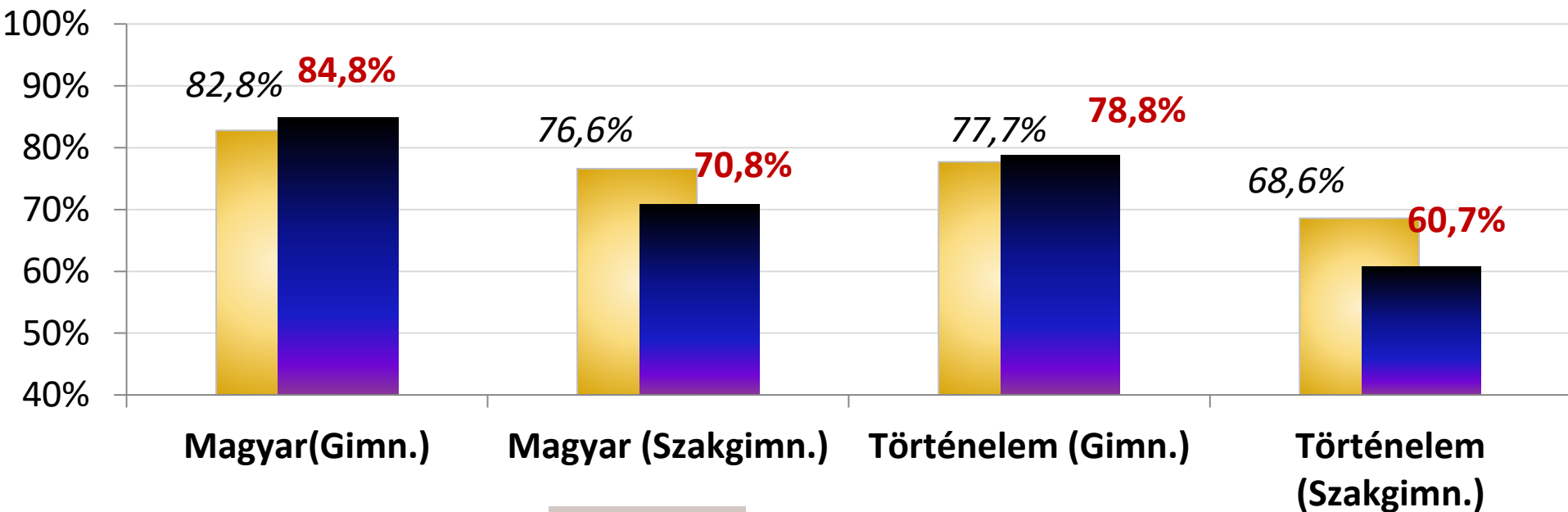
KITŰNŐK SZÁMA



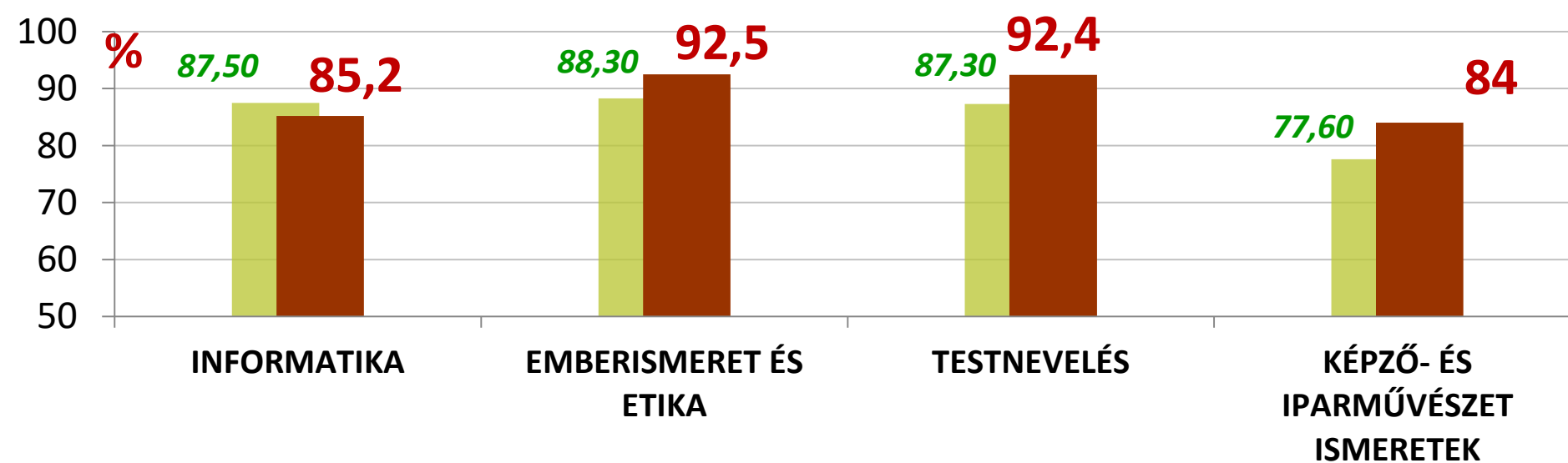
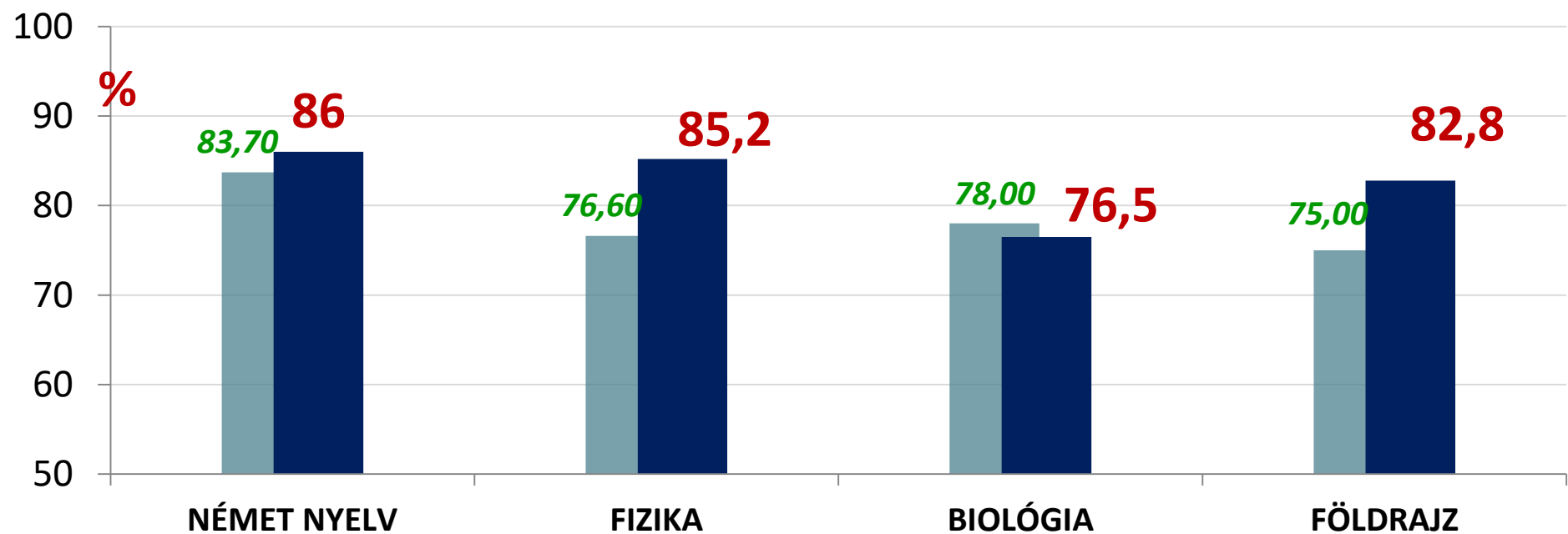
A KÖZÉPSZINTŰ VIZSGÁK EREDMÉNYEI

	12. A			12. B			12. C			12. D			4/12.			ÖSSZESEN		
	jegy	%	fő	jegy	%	fő	jegy	%	fő	jegy	%	fő	jegy	%	fő	jegy	%	fő
Magyar nyelv és irodalom	4,97	90,7	34	4,7	81,2	27	4,8	84,7	34	4,74	81,8	35	3,96	70,8	23	4,68	82,7	153
Történelem	4,73	85,4	26	4,54	75,4	24	4,4	77	27	4,48	77	31	3,6	60,7	23	4,38	75,6	131
Matematika	4,2	73,3	30	3,9	67	26	4,2	73	29	4,14	70,5	28	3,65	61	23	4	69	136
Angol nyelv	4,74	88,2	31	4,83	89,3	6	4,89	90	18	4,86	88,6	28	3,9	68,8	20	4,64	85	103
Német nyelv	5	90	1	4,73	84,3	15	5	94	5	4,67	81,17	7				4,78	86	28
Biológia	4,5	73	2	4,5	78,5	2	4,67	83	3	4,33	71	3				4,5	76,5	10
Informatika	4,64	86,7	14	4,8	83,6	5	4,75	87	8	5	90,6	8	3,33	61	3	4,66	85,2	38
Fizika	5	91	2	5	87	1	4,75	84,25	4	5	83	2	5	80	1	4,9	85,2	10
Földrajz	5	89	1	4,75	83,2	4	4,5	79	2							4,7	82,8	7
Testnevelés	4,89	89,8	9	5	95,3	3	5	97,5	2	4,75	93,25	4	5	94	1	4,9	92,4	20
Emberismeret és etika	5	90	2	5	92,7	7	5	92,6	8	5	92,7	10				5	92,5	27
Képző- és iparművészet ismeretek													4,83	84	23	4,83	84	23
2019.	4,7	85	34	4,54	79	28	4,62	82,5	34	4,63	81,4	36	4	69	23	4,52	80	155

A TANTÁRGYI ÁTLAGOK ALAKULÁSA



A TANTÁRGYI ÁTLAGOK ALAKULÁSA



A sikeres emelt szintű vizsgák eredményei

	12. A			12. B			12. C			12. D			4/12.			ÖSSZESEN			
	jegy	%	db	jegy	%	db	jegy	%	db	jegy	%	db	jegy	%	db	jegy	%	db	
Magyar				5	82	1				5	80	1				5	81	2	
Történelem	4,5	69,5	8	4,75	70	4	4,7	68,5	7	5	76,8	5				4,7	70,8	24	
Matematika	5	78	4	3	40	2	4,8	71,8	5	4,4	68	7				4,5	68,3	18	
Angol nyelv	5	86,3	3	4,5	63	4	5	80	13	5	81,6	3	4,5	70,5	4	4,85	77	27	
Német nyelv				5	78,2	5	5	79	1							5	78,3	6	
Biológia	5	65,6	3	4,75	70,5	4	5	78,6	3	4,85	75	7				4,88	73	17	
Kémia	4,5	64,5	2	3	41,5	2	4,67	72,7	3	4,25	56	4				4,18	59,4	11	
Fizika	5	80	1				5	66	1							5	73	2	
Informatika	5	62	1	5	82	1	4,5	65	4	5	94	1				4,71	71	7	
Testnevelés							5	97	1							5	97	1	
	12. A			12. B			12. C			12. D			4/12.			ÖSSZESEN			
2019.	4,77	72,5	22	4,48	66,6	23	4,84	74,6	38	4,7	72,5	28	4,5	70,5	4	4,71	72	115	
											2018-ban:						4,75	72,6	143

Az emelt szintű eredmények alakulása

