

TÓPARTI GIMNÁZIUM ÉS MŰVÉSZETI SZAKKÖZÉPISKOLA



A 2013. évi ORSZÁGOS KOMPETENCIAMÉRÉS eredményei

A felmérés időpontja: 2013. május 29.



MÉRT TERÜLETEK:

- ❖ matematikai eszköztudás
- ❖ szövegértési képességek
- ❖ háttérkérdőív kitöltése (szülők, tanulók)

ÉRTÉKELÉS:

- ❖ grafikonok, táblázatok
- ❖ összehasonlító elemzések –
(*csoportok, korábbi eredmények*)



A felmérésben résztvevő csoportok létszám adatai:

Képzés típusa:	6 évfolyamos gimnázium		4 – 5 évfolyamos gimnázium	Szakközépiskola
	8. C	10. C	10. A, B, D	10/2.
Tanulók száma összesen:	36	32	98	25
A felmérésben résztvevők létszáma/aránya:	35 97 %	31 97 %	91 93 %	20 80 %
A háttérkérdőívet kitöltők száma	33	30	86	16

A KÉPESSÉGPONTOK ÁTLAGAI

Max: 2250



8. ÉVFOLYAM	MATEMATIKA	SZÖVEGÉRTÉS
ISKOLAI	1906	1814
ORSZÁGOS	1620	1555
6 ÉVFOLYAMOS GIMNÁZIUMOK	1756	1697

10. ÉVFOLYAM	MATEMATIKA	SZÖVEGÉRTÉS
ISKOLAI	1835	1844
ORSZÁGOS	1640	1620
6 ÉVFOLYAMOS OSZTÁLY	1915	1895
6 ÉVFOLYAMOS GIMNÁZIUMOK	1820	1791
4-5 ÉVFOLYAMOS OSZTÁLYOK	1845	1844
4 ÉVFOLYAMOS GIMNÁZIUMOK	1735	1725
SZAKKÖZÉPISKOLAI OSZTÁLY	1693	1777
SZAKKÖZÉPISKOLÁK	1625	1607

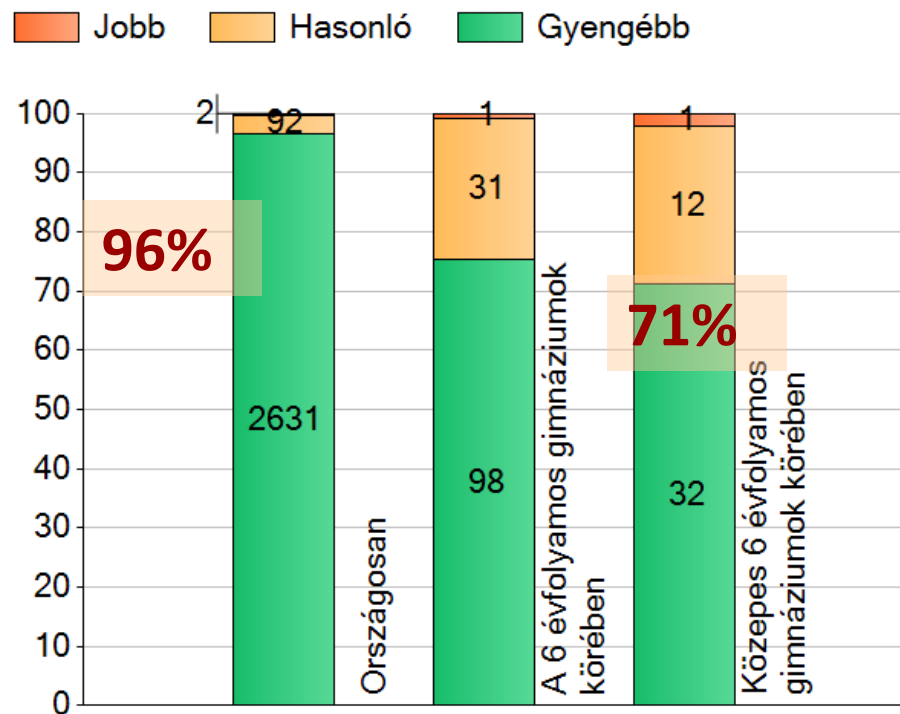
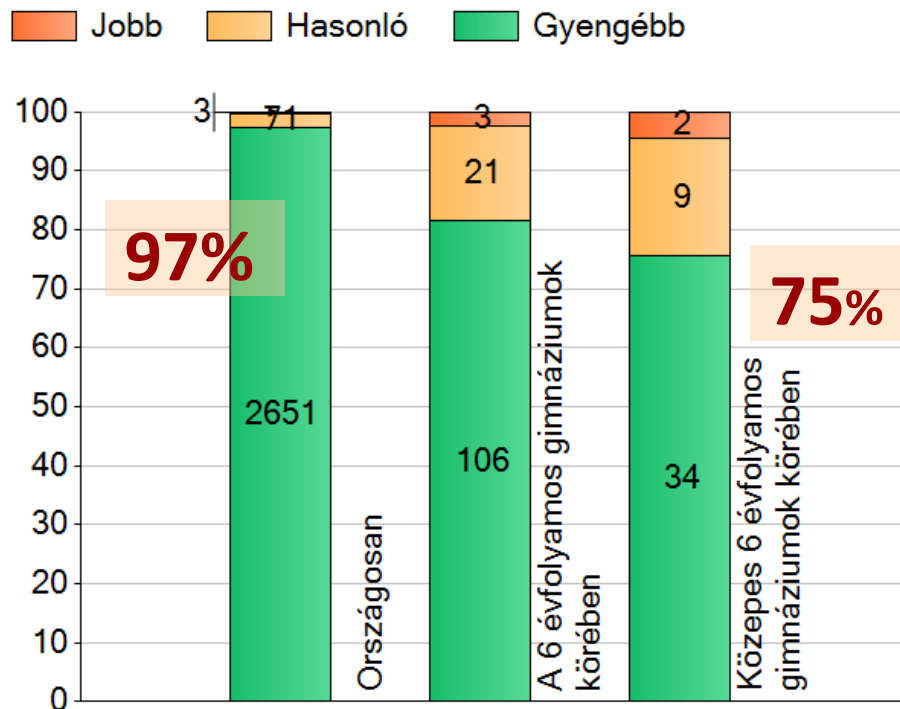
A szignifikánsan jobban, hasonlóan, illetve gyengébben teljesítő intézmények száma és aránya:



8. ÉVFOLYAM

MATEMATIKA

SZÖVEGÉRTÉS



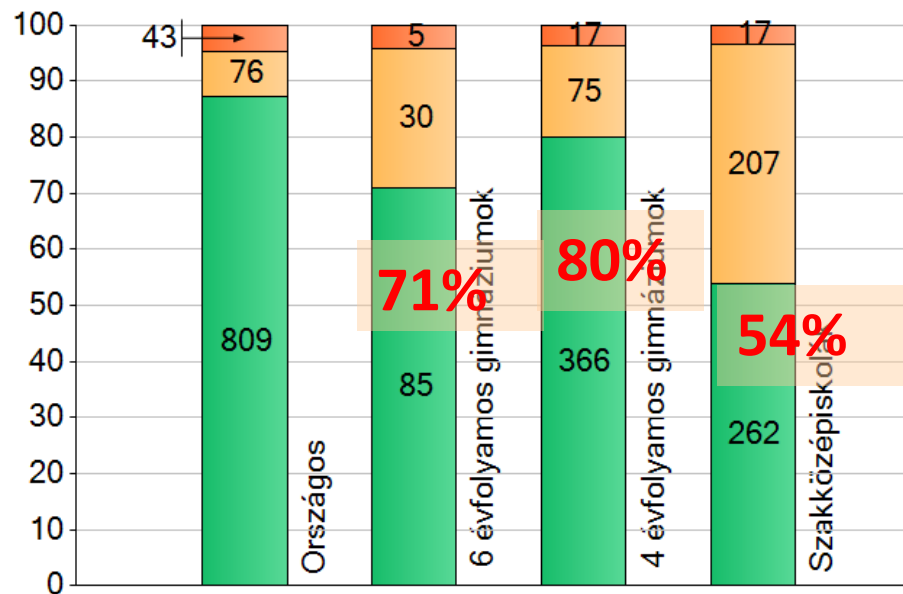


10. ÉVFOLYAM

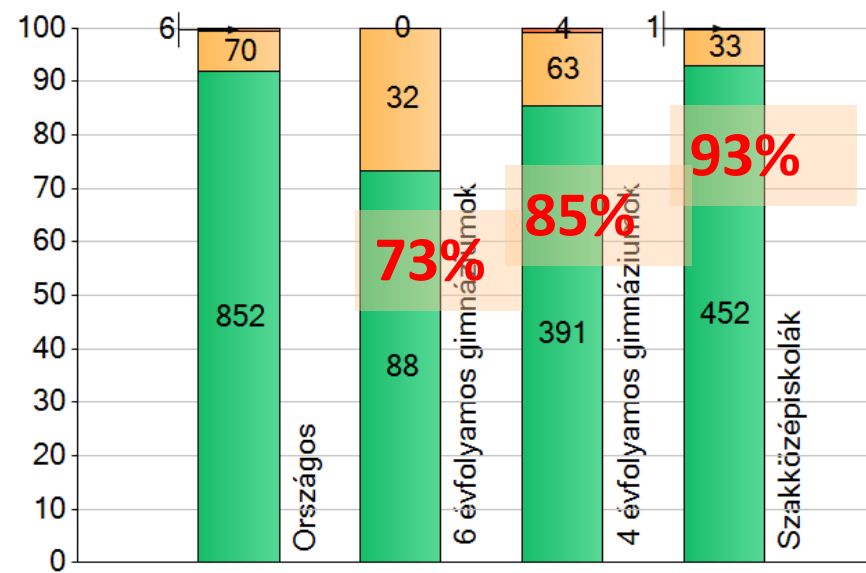
MATEMATIKA

SZÖVEGÉRTÉS

Jobb Hasonló Gyengébb



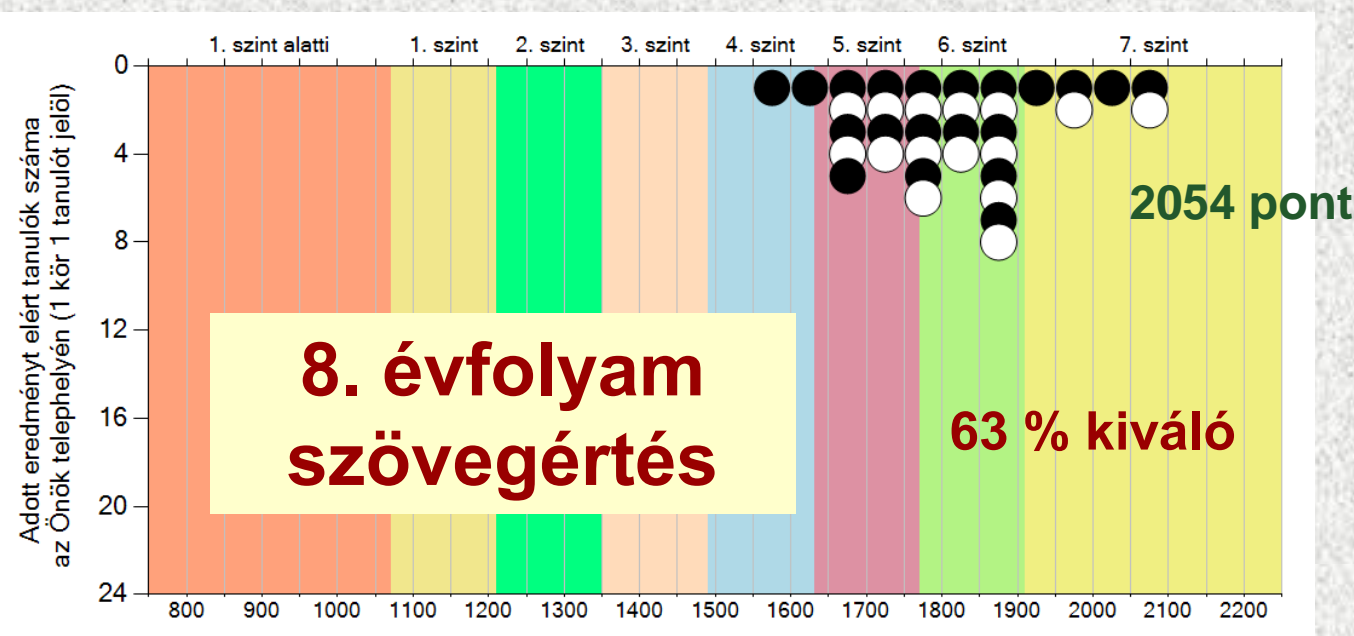

Jobb Hasonló Gyengébb



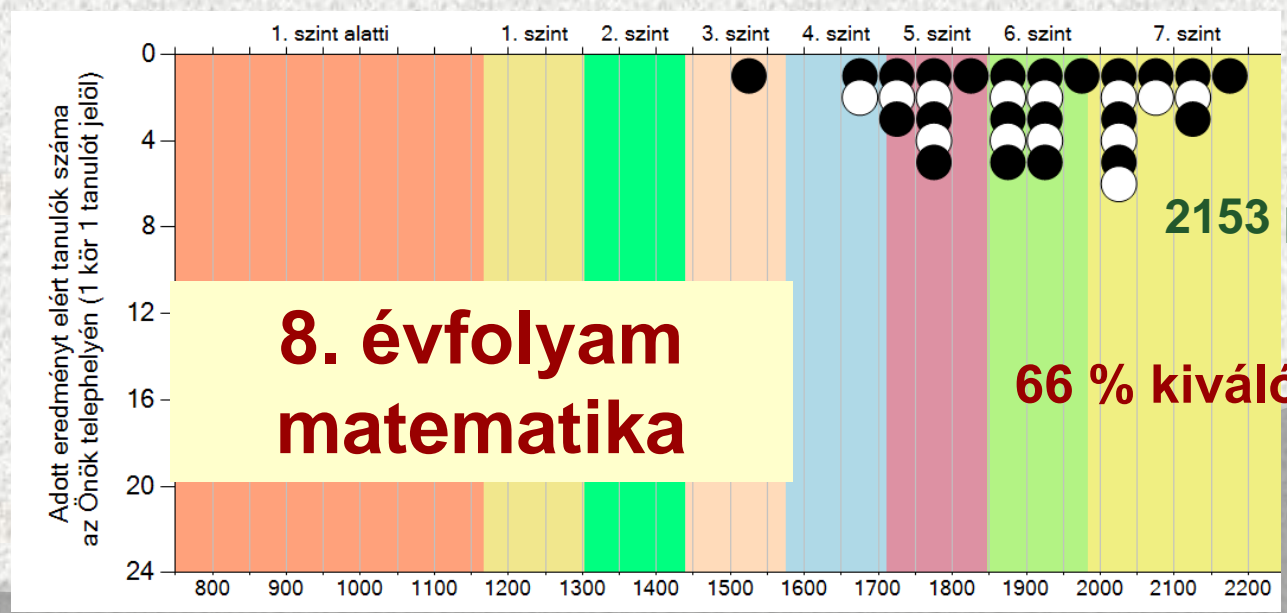


Képességeloszlás - Képességszintek

- 7 szint**
- 6-7. szint: kiváló**
- Alapszint: 4. szint**
(alkalmazás, önálló tanulás)



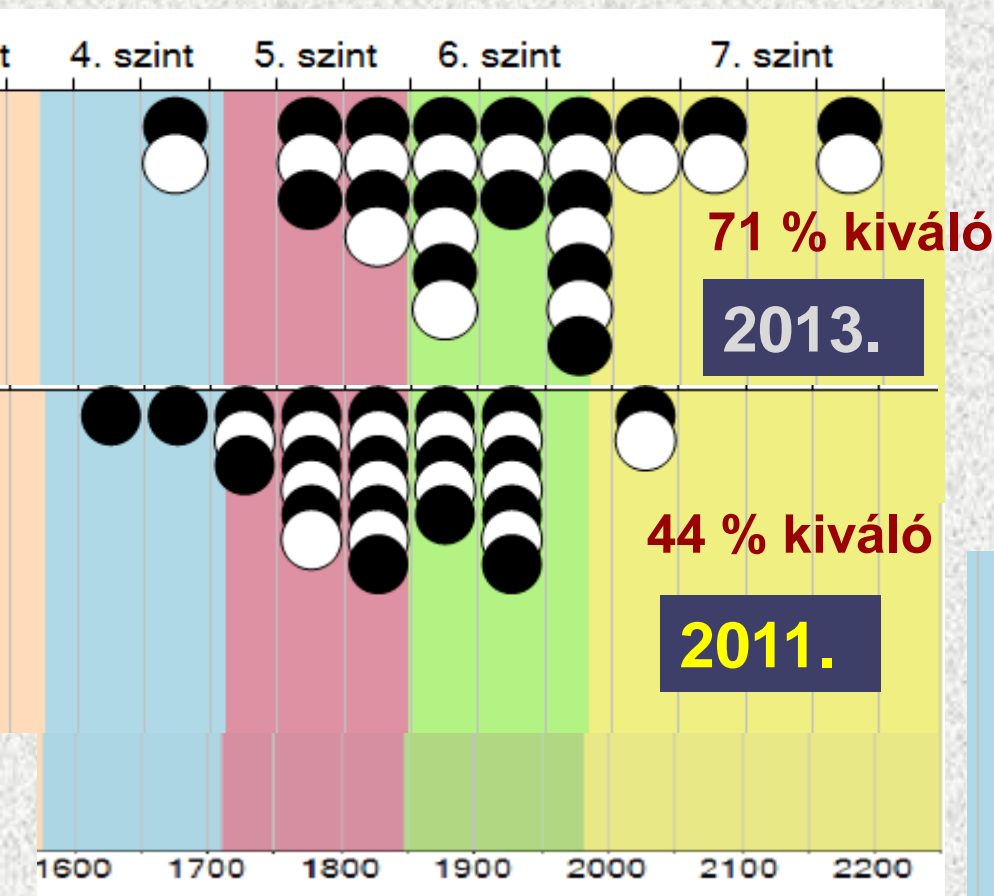
szövegértés és matematika:
országos: 13%
6 évf.: 32%



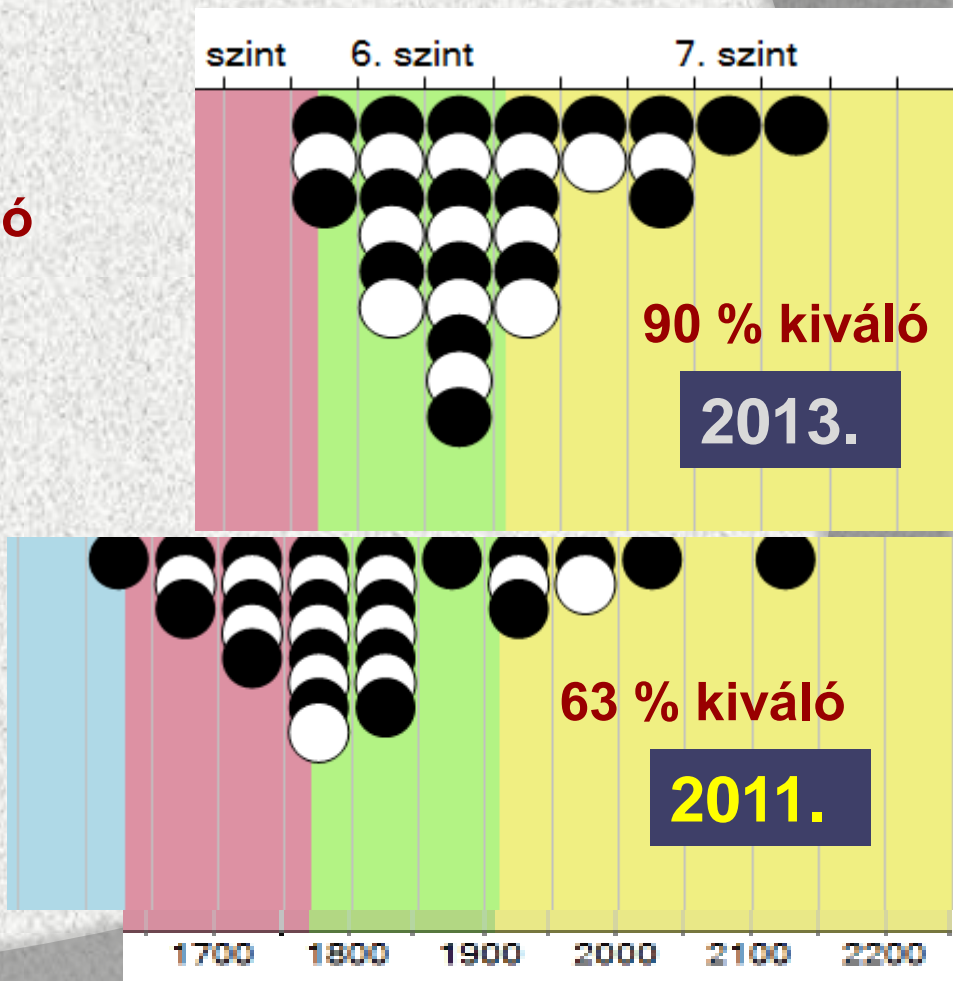


10. évfolyam 6 évfolyamos gimnázium

MATEMATIKA



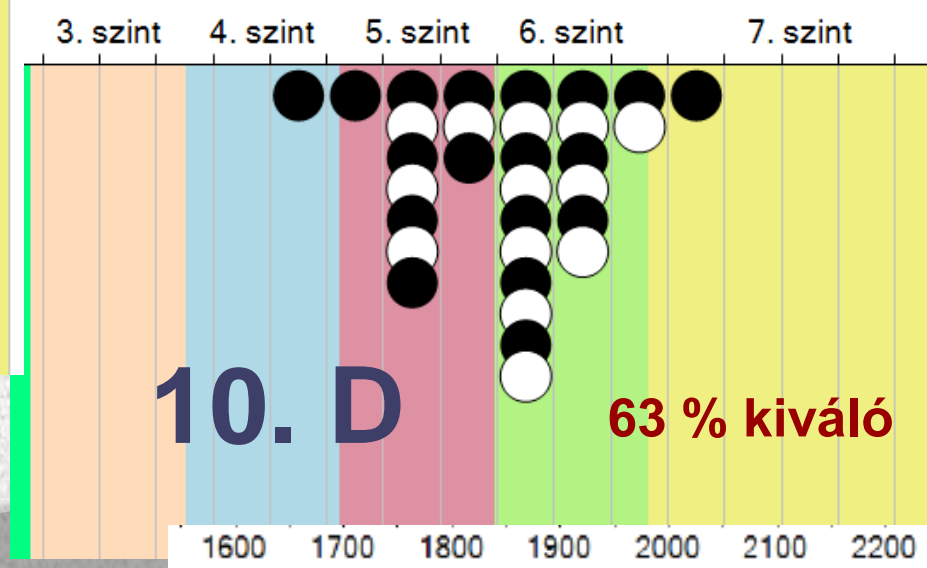
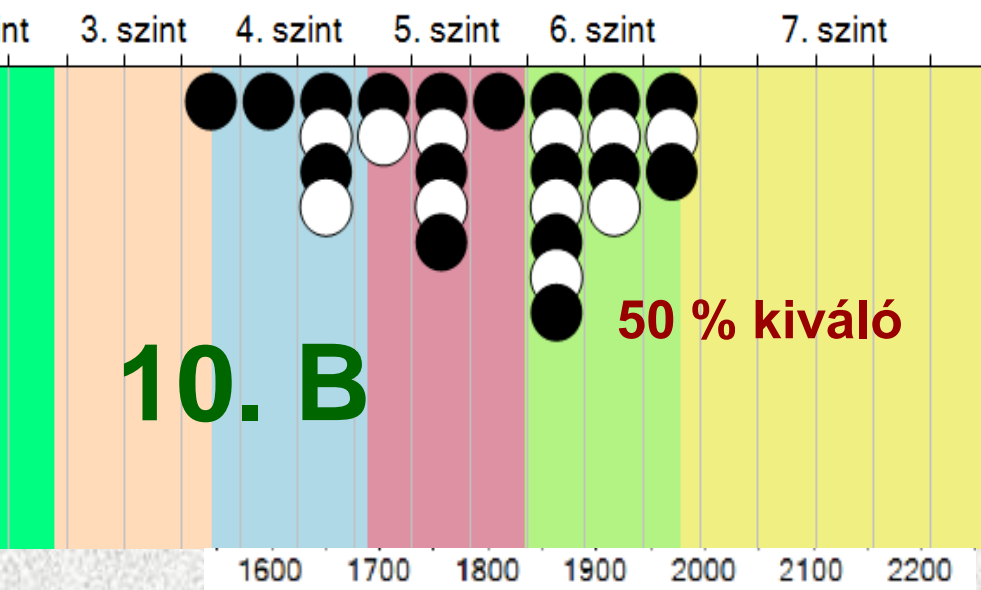
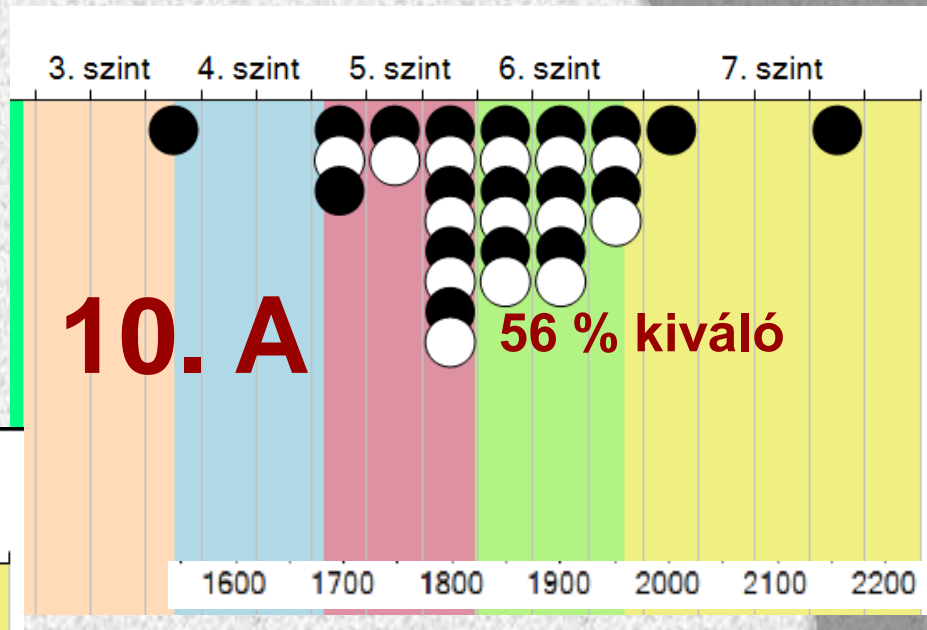
SZÖVEGÉRTÉS





10. évfolyam - 4 - 5 évfolyamos gimnázium

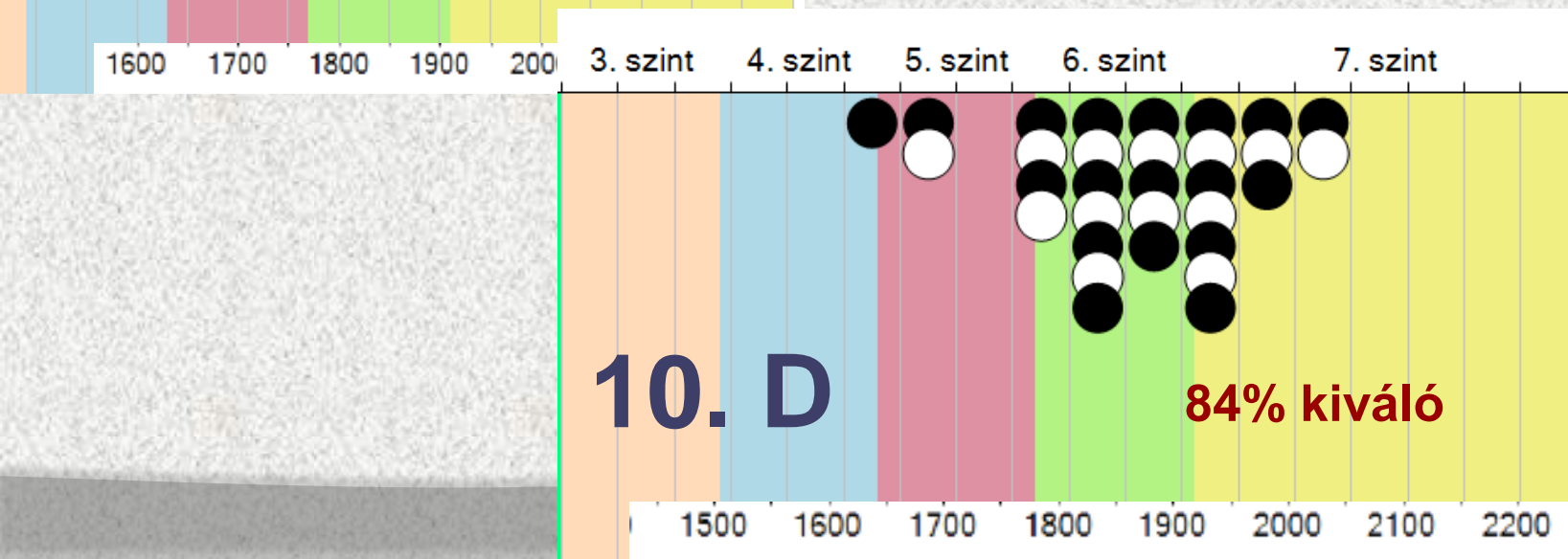
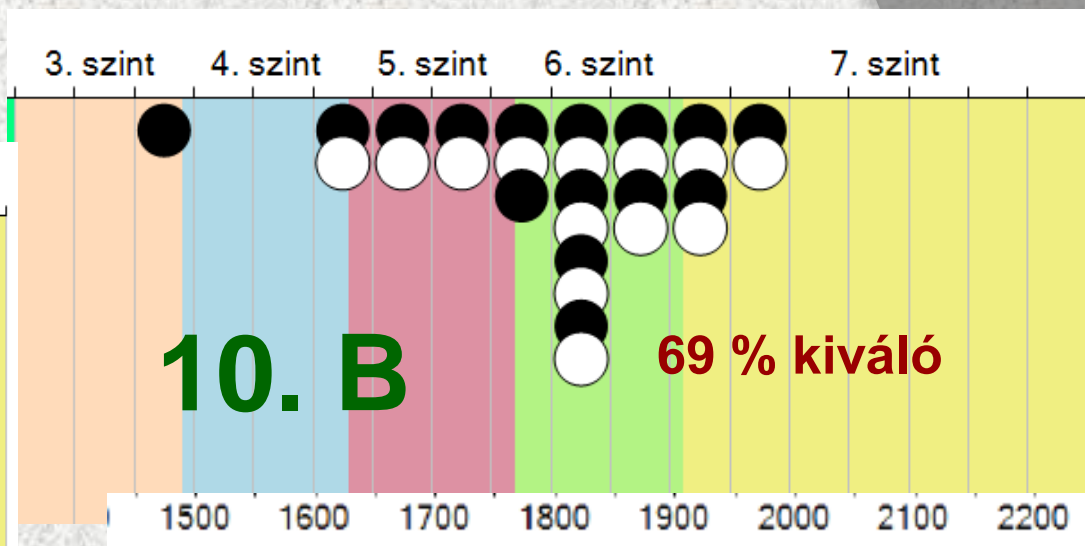
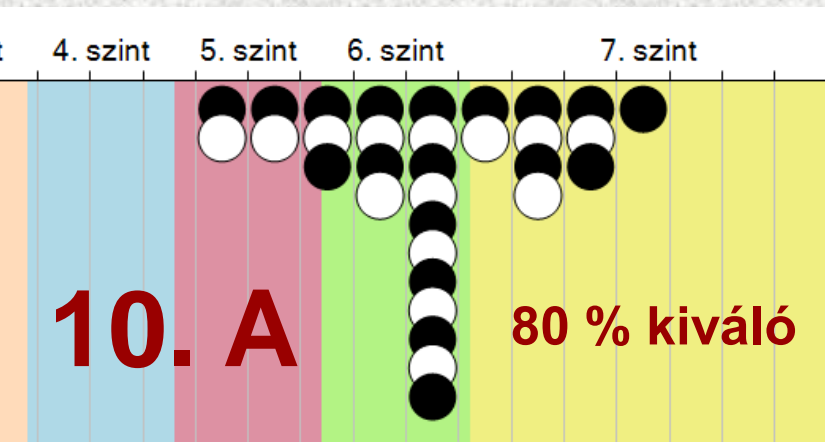
MATEMATIKA





10. évfolyam - 4 - 5 évfolyamos gimnázium

SZÖVEGÉRTÉS


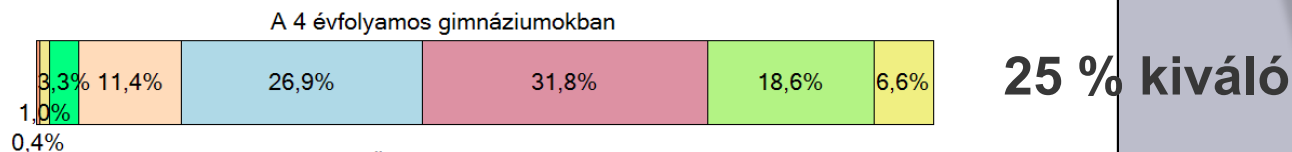
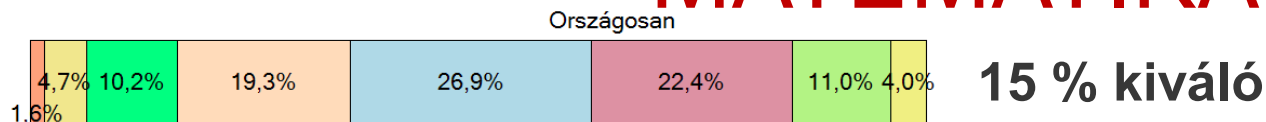




10. évfolyam - 4 - 5 évfolyamos gimnázium

A kerekítés miatt a százalékos értékek összege eltérhet a 100 százaléktól.


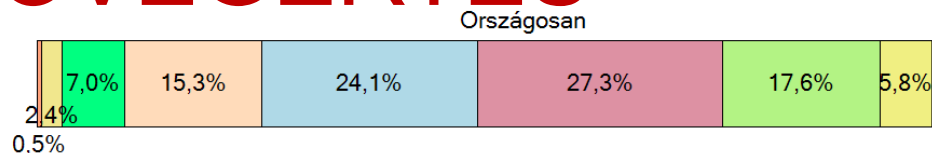
MATEMATIKA



1. szint alatti 1. szint 2. szint 3. szint 4. szint 5. szint 6. szint 7. szint

A kerekítés miatt a százalékos értékek összege eltérhet a 100 százaléktól.

SZÖVEGÉRTÉS



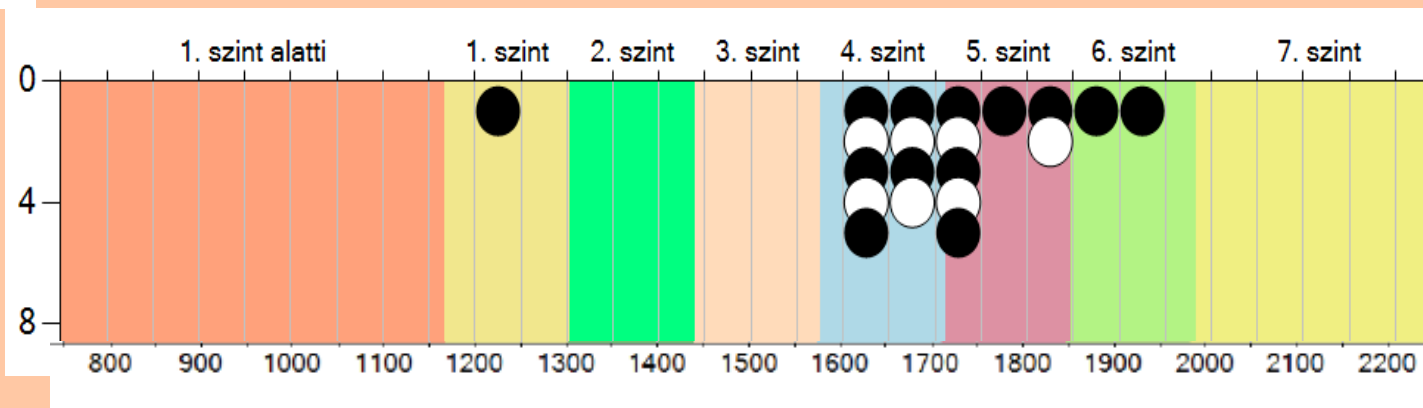
1. szint alatti 1. szint 2. szint 3. szint 4. szint 5. szint 6. szint 7. szint



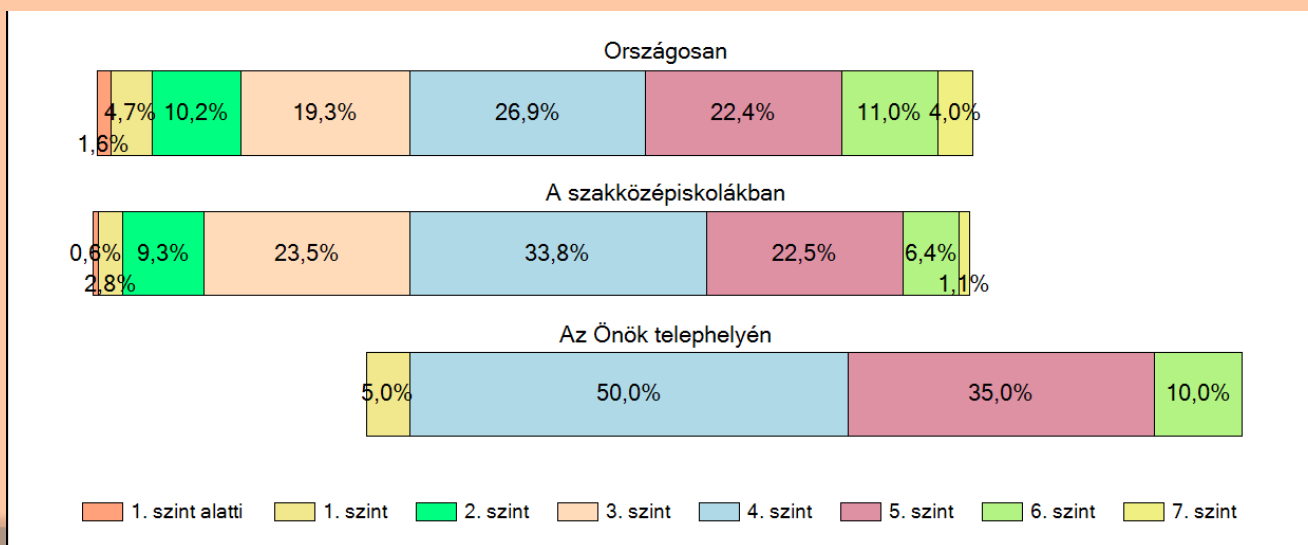
10. évfolyam - SZAKKÖZÉPISKOLA

MATEMATIKA

10/2. osztály



A százalékos kimutatás a többi iskolához viszonyítva.



15 % kiváló

7 % kiváló

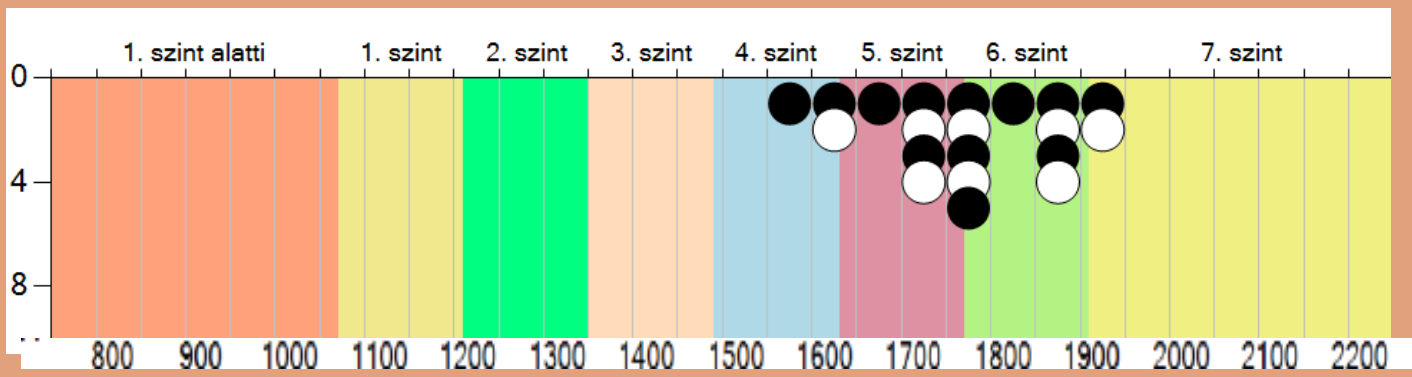
10 % kiváló



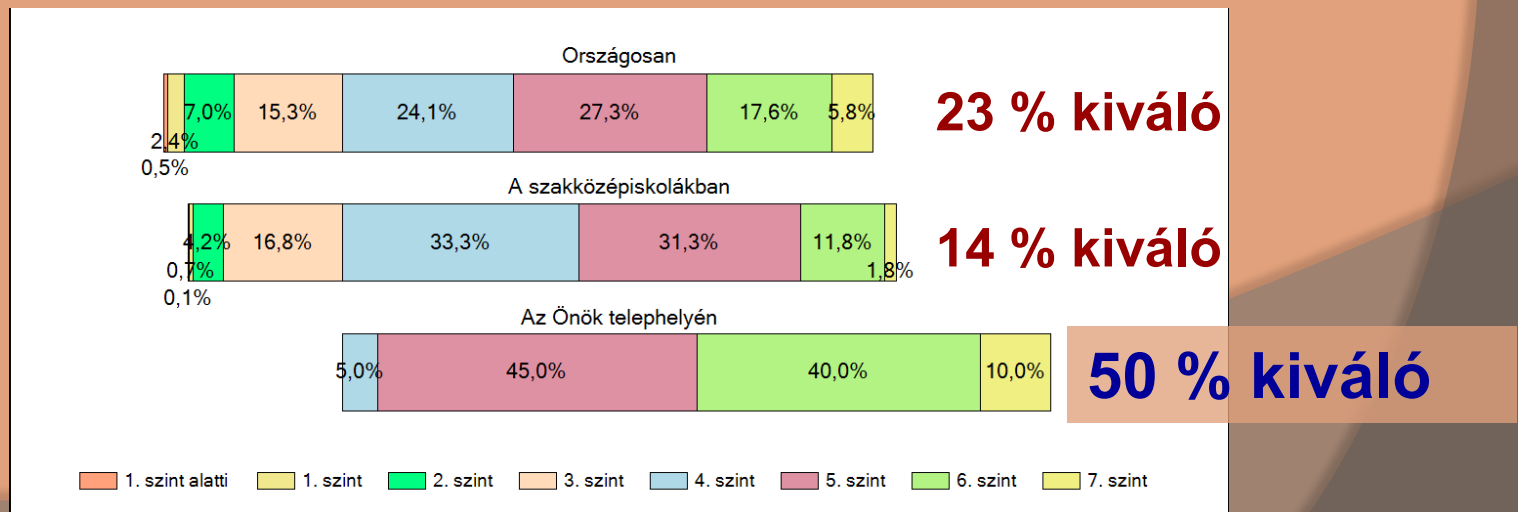
10. évfolyam - SZAKKÖZÉPISKOLA

SZÖVEGÉRTÉS

10/2. osztály



A százalékos kimutatás a többi iskolához viszonyítva.





ÖSSZEFOGLALÁS

ÁTLAGEREDMÉNYEK A CSH-INDEX TÜKRÉBEN

(szülők iskolázottsága, munkavállalása, anyagi háttér, anyagi javak)

Mérési terület	Évfolyam	Képzési forma	Országos regresszió alapján	A megfelelő képzési forma alapján
Matematika	8.	6 évf. gimn.	😊	😊
	10.	6 évf. gimn.	😊	😊
	10.	4-5 évf. gimn.	😊	😊
	10.	szakközépiskola	-----	-----
Szövegértés	8.	6 évf. gimn.	😊	😊
	10.	6 évf. gimn.	😊	😊
	10.	4-5 évf. gimn.	😊	😊
	10.	szakközépiskola	-----	-----



AZ ALAPSZINT ALATT TELJESÍTŐ TANULÓK ARÁNYA [%]

Mérési terület	Évfolyam	Képzési forma	A telep- helyen	Országosan	A megfelelő képzési típusban
Matematika	8.	6 évf. gimn.	2,9	40,1	15,3
	10.	6 évf. gimn.	0	35,7	7,3
	10.	4-5 évf. gimn.	2,2	35,7	16,1
	10.	szakközépiskola	5	35,7	36,1
Szövegértés	8.	6 évf. gimn.	0	35,9	10,6
	10.	6 évf. gimn.	0	25,1	3,2
	10.	4-5 évf. gimn.	1,1	25,1	6,8
	10.	szakközépiskola	0	25,1	21,8

ÖSSZEHASONLÍTÁS – országos/hasonló képzés



Mérési terület	Évf.	Képzési forma	Országos	A megfelelő képzési típusban	
				összes	
Matematika	8.	6 évf. gimn.	😊	😊	😊 Közepes 6 évf.
	10.	6 évf. gimn.	😊	😊	😊 Közepes 6 évf.
	10.	4-5 évf. gimn.	😊	😊	😊 Nagy 4 évf.
	10.	szakközépiskola	😐	😐	😊 Kis szakk.
Szövegértés	8.	6 évf. gimn.	😊	😊	😊 Közepes 6 évf.
	10.	6 évf. gimn.	😊	😊	😊 Közepes 6 évf.
	10.	4-5 évf. gimn.	😊	😊	😊 Nagy 4 évf.
	10.	szakközépiskola	😊	😊	😊 Kis szakk.

AZ ISKOLA EREDMÉNYEI 2013-BAN AZ EDDIGI KOMPETENCIAMÉRÉSEK EREDMÉNYEIHEZ KÉPEST



Mérési terület	Évfolyam	Képzési forma	2012.	2011.	2010.	2009.
Matematika	8.	6 évf. gimn.	☹️	😊	☹️	😊
	10.	6 évf. gimn.	☹️	☹️	☹️	☹️
	10.	4-5 évf. gimn.	☹️	☹️	☹️	☹️
	10.	szakközépiskola	☹️	☹️	☹️	☹️
Szövegértés	8.	6 évf. gimn.	☹️	☹️	☹️	☹️
	10.	6 évf. gimn.	☹️	☹️	☹️	☹️
	10.	4-5 évf. gimn.	☹️	☹️	☹️	☹️
	10.	szakközépiskola	☹️	☹️	☹️	☹️