

TÓPARTI GIMNÁZIUM ÉS MŰVÉSZETI SZAKKÖZÉPISKOLA

A 2015. évi ORSZÁGOS KOMPETENCIAMÉRÉS eredményei

A felmérés időpontja: 2015. május 27.

MÉRT TERÜLETEK:

- ❖ matematikai eszköztudás
- ❖ szövegértési képességek
- ❖ háttérkérdőív kitöltése (szülők, tanulók)

ÉRTÉKELÉS:

- ❖ grafikonok, táblázatok
- ❖ összehasonlító elemzések –
(*csoportok, korábbi eredmények*)

A FELMÉRÉSBEN RÉSZTVEVŐ CSOPORTOK LÉTSZÁM ADATAI:

Képzés típusa:	6 évfolyamos gimnázium		4 – 5 évfolyamos gimnázium	Szakközépiskola
Osztályok:	8. C	10. C	10. A, B, 9. D	2/10.
Tanulók száma összesen:	35	35	100	25
A felmérésben résztevők létszáma/aránya:	31 88 %	33 94 %	97 97 %	25 100 %
A háttérkérdőívet kitöltők száma	31	33	95	25

A KÉPESSÉGPONTOK ÁTLAGAI

Max: 2250 pont

8. ÉVFOLYAM	MATEMATIKA	SZÖVEGÉRTÉS
ISKOLAI ÁTLAG	1845	1796

10. ÉVFOLYAM	MATEMATIKA	SZÖVEGÉRTÉS
ISKOLAI ÁTLAG	1835	1813
6 ÉVFOLYAMOS OSZTÁLY	1918	1894
4-5 ÉVFOLYAMOS OSZTÁLYOK	1843	1821
SZAKKÖZÉPISKOLAI OSZTÁLY	1686	1667

ÖSSZEHASONLÍTÁS – országos/hasonló képzés

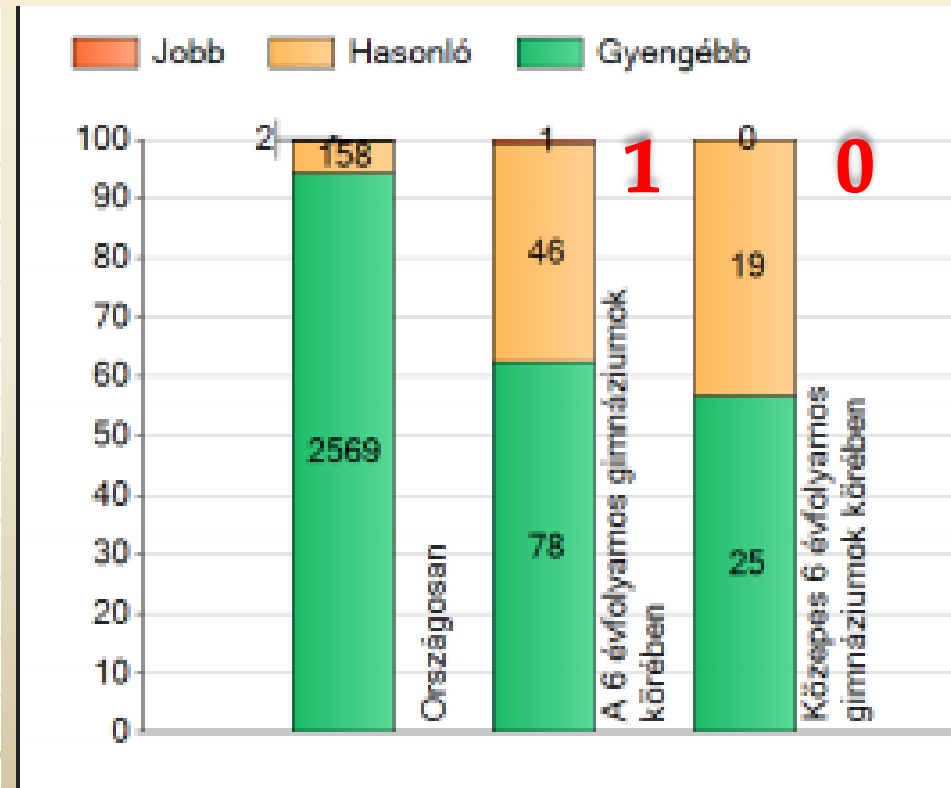
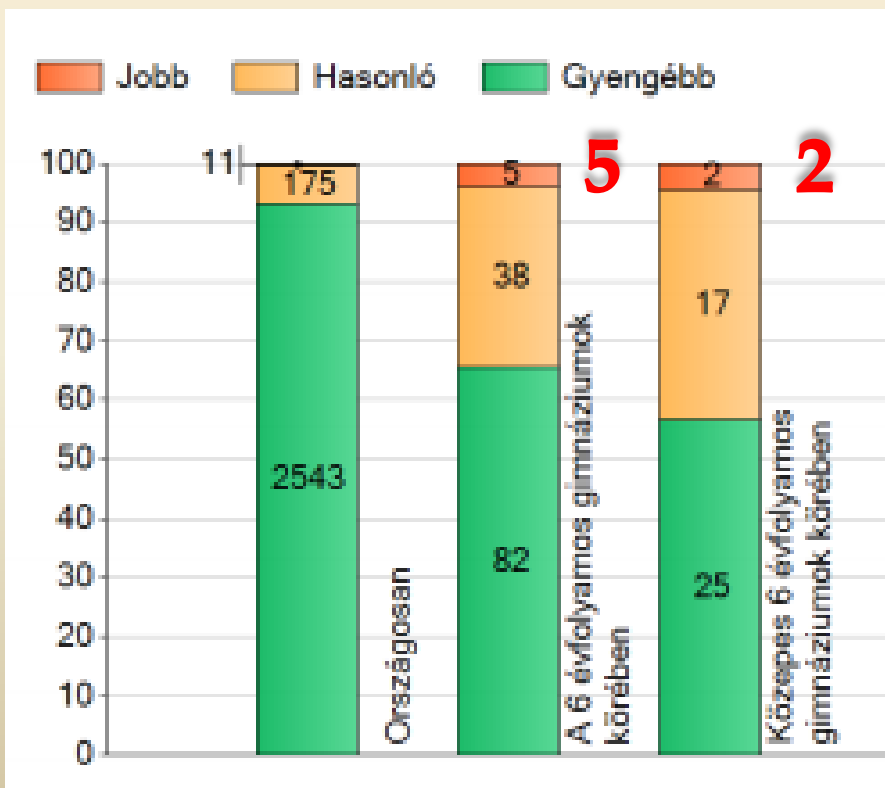
Mérési terület	Évf.	Képzési forma	Országos	A megfelelő képzési típusban
Matematika	8.	6 évf. gimn.	😊	😊
	10.	6 évf. gimn.	😊	😊
	10.	4-5 évf. gimn.	😊	😊
	10.	szakközépiskola	😐	😐
Szövegértés	8.	6 évf. gimn.	😊	😊
	10.	6 évf. gimn.	😊	😊
	10.	4-5 évf. gimn.	😊	😊
	10.	szakközépiskola	😊	😊

A szignifikánsan jobban, hasonlóan, illetve gyengébben teljesítő intézmények száma és aránya:

8. ÉVFOLYAM

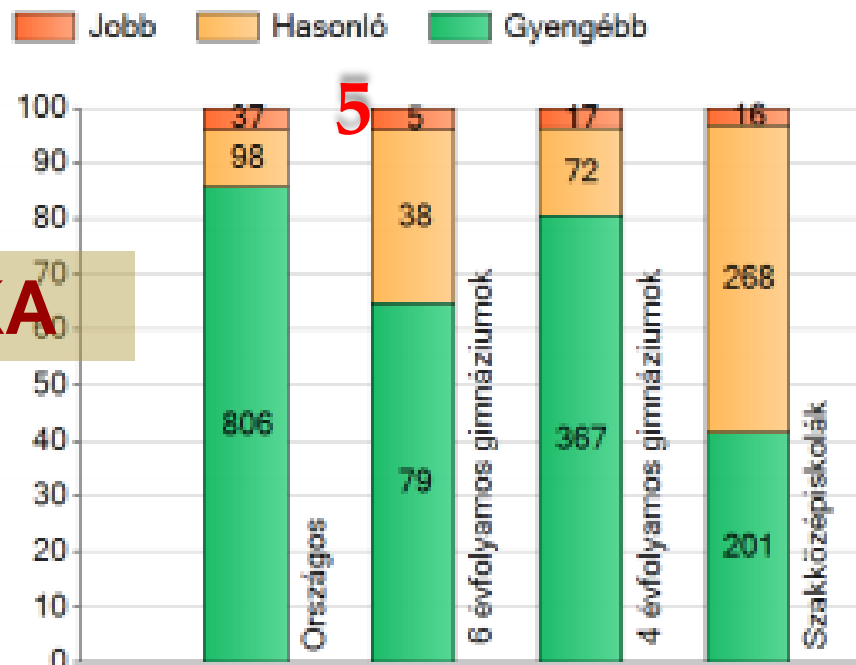
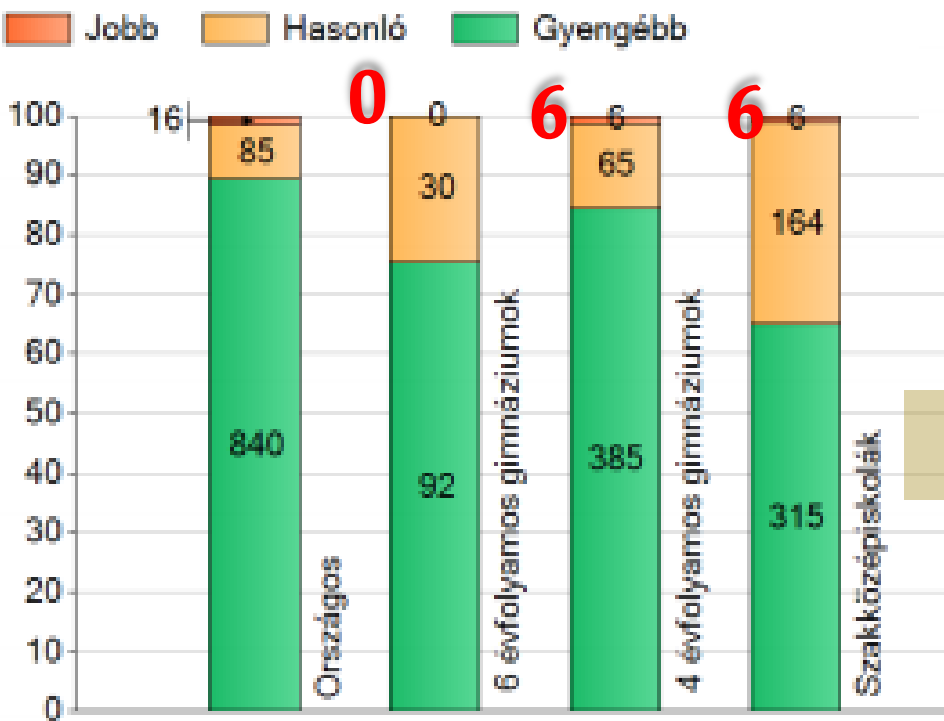
MATEMATIKA

SZÖVEGÉRTÉS



10. ÉVFOLYAM

MATEMATIKA



SZÖVEGÉRTÉS

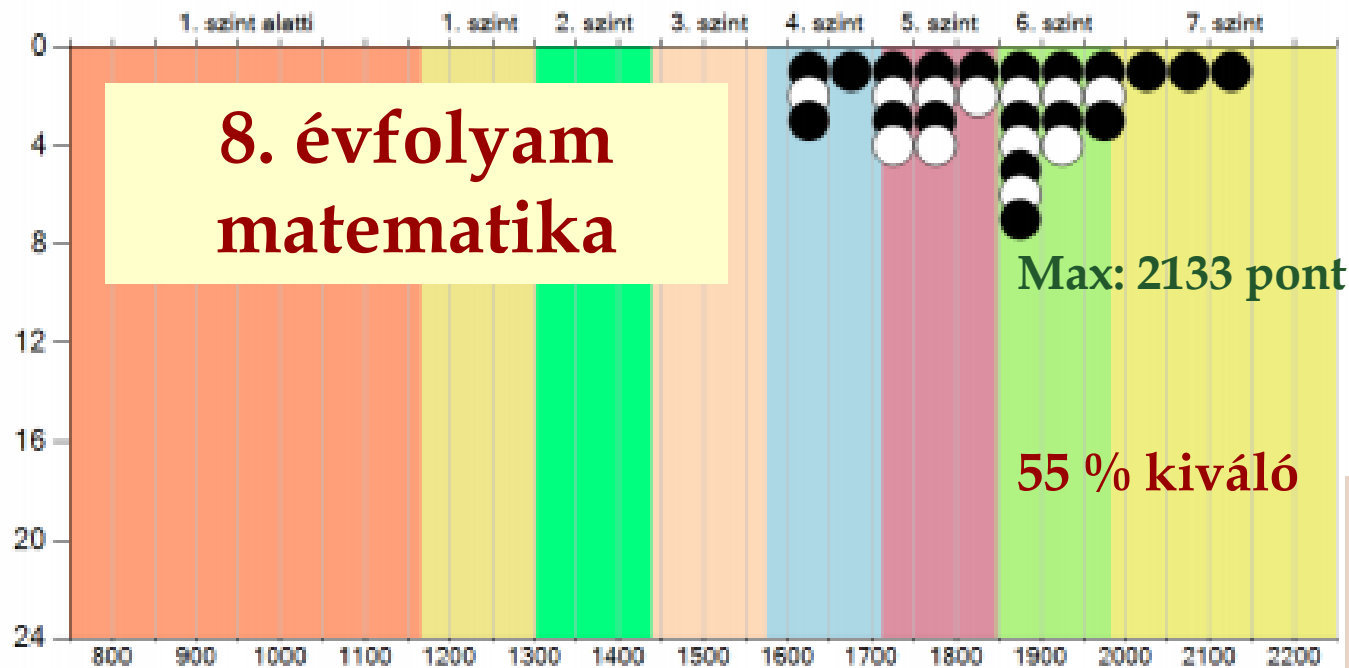
Képességeloszlás - Képességszintek

- **7 SZINT**

- **6-7. SZINT: KIVÁLÓ**

- **ALAPSZINT: 4. SZINT**

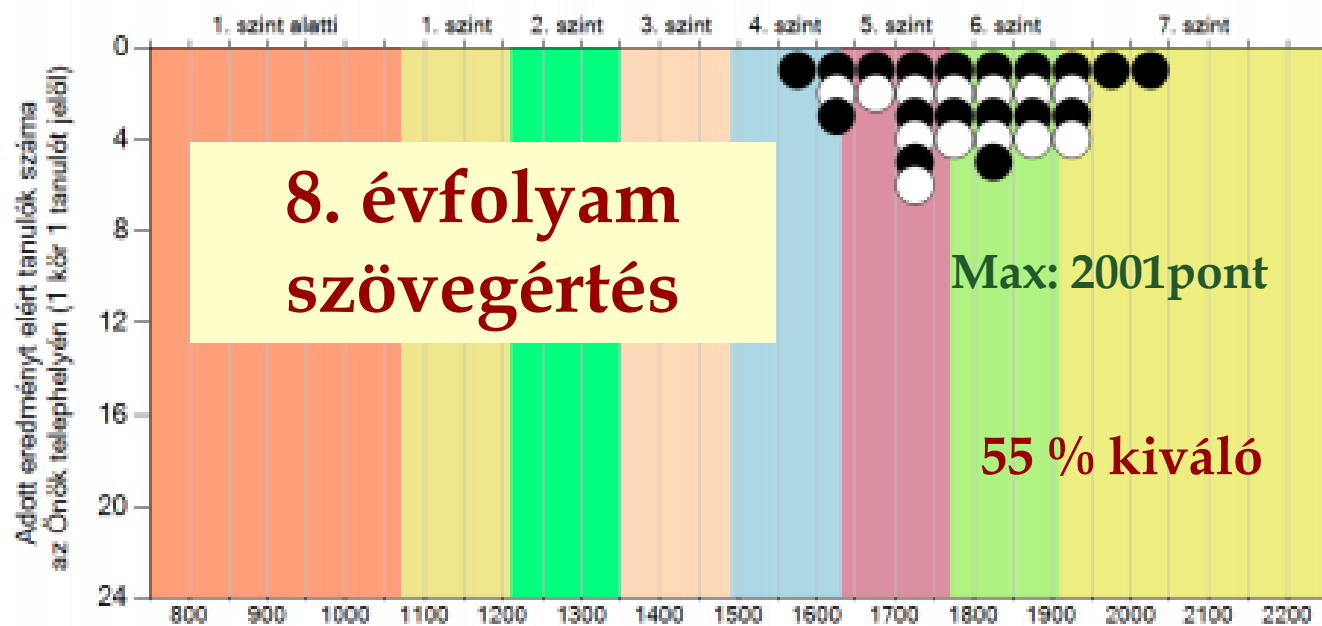
***ALKALMAZÁS,
ÖNÁLLÓ TANULÁS***



szövegértés és matematika:

országos: 13-14 %
kiváló

6 évf.: 31 %, illetve
38 %
kiváló

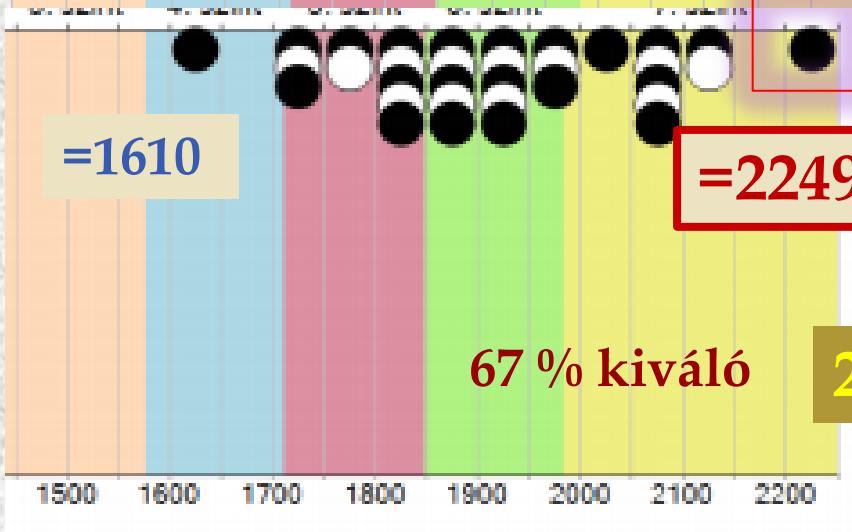
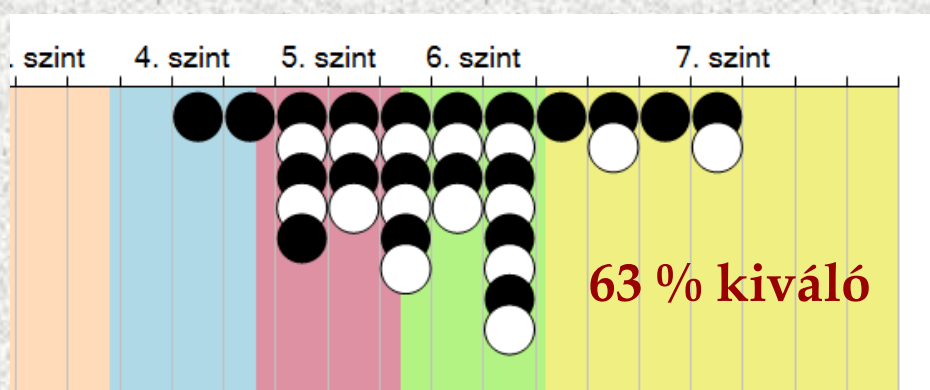
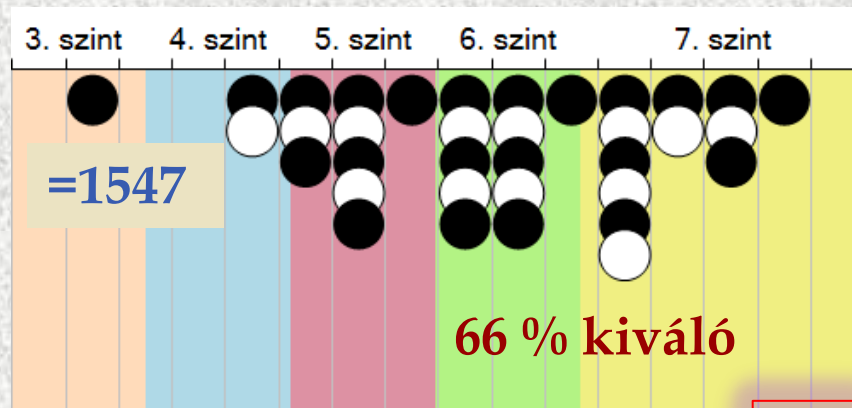


10. évfolyam - 6 évfolyamos gimnázium

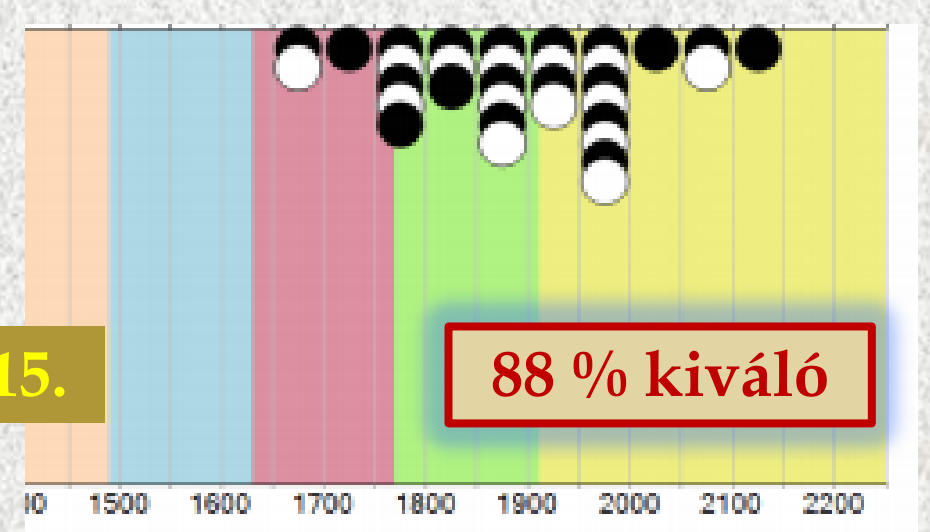
Az osztály tanulóinak képességeloszlása 8. és 10. évfolyamos korukban

MATEMATIKA

2013.



2015.



10. évfolyam 4 - 5 évfolyamos gimnázium

MATEMATIKA

10. A

=1328

=2112

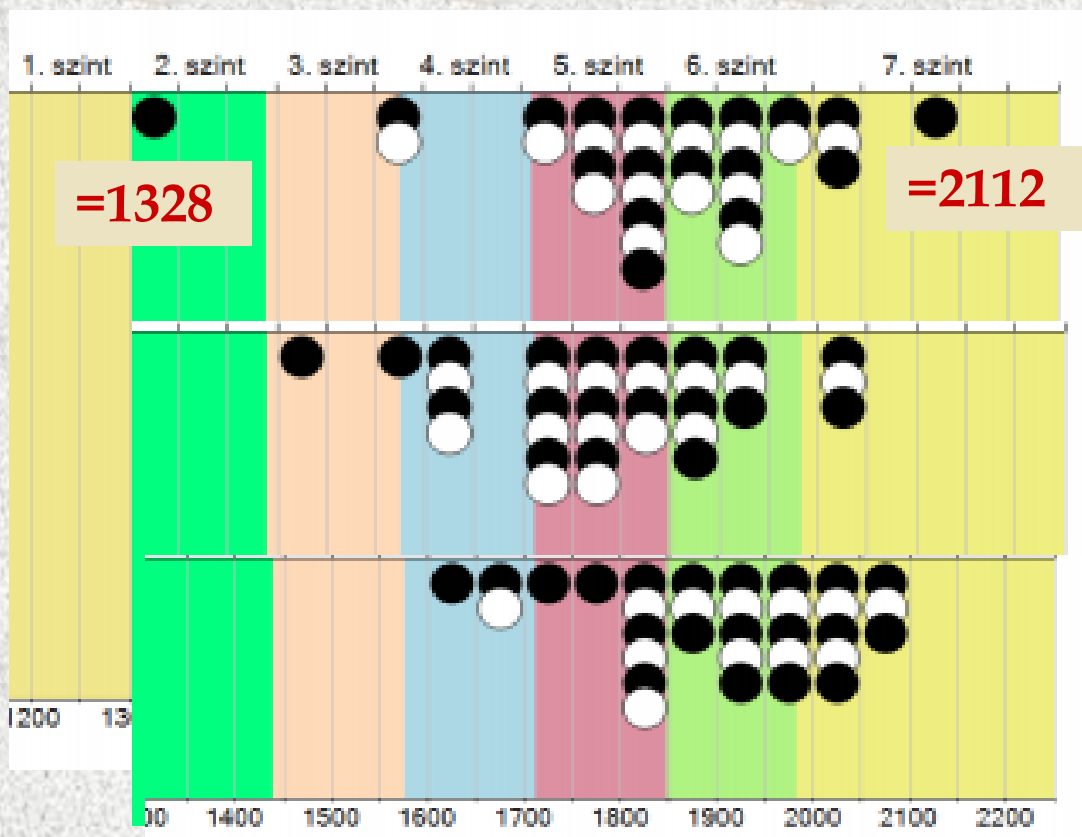
50 % kiváló

10. B

33 % kiváló

9. D

66 % kiváló



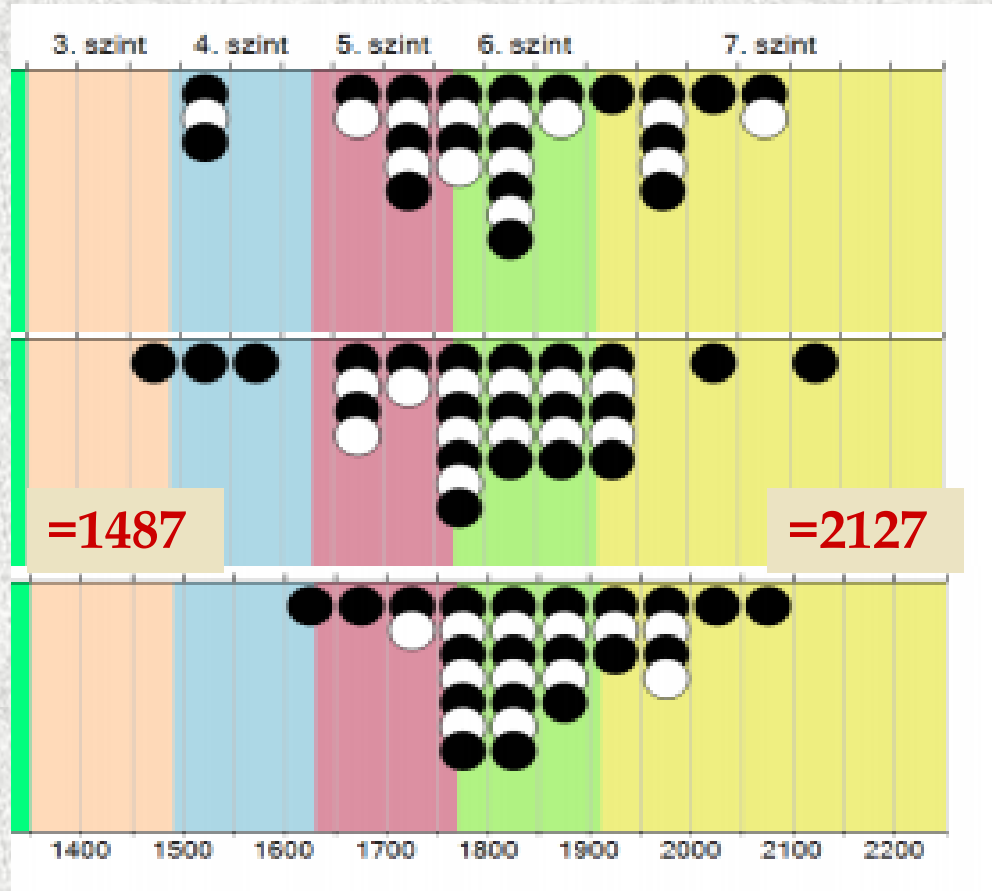
országos: 17 % kiváló

4-5 évf. képzés (országosan): 26 % kiváló

10. évfolyam 4 - 5 évfolyamos gimnázium

SZÖVEGÉRTÉS

10. A



69 % kiváló

10. B

73 % kiváló

9. D

87 % kiváló

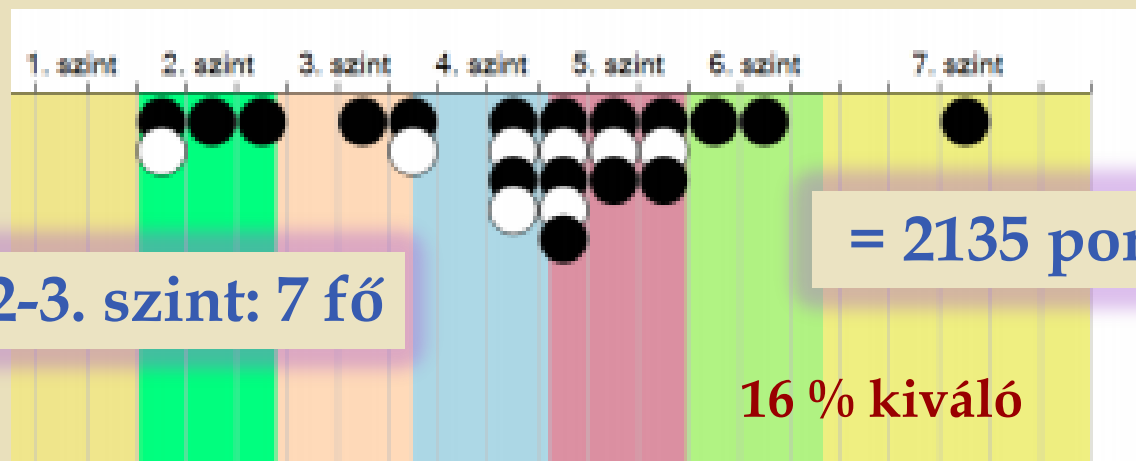
országos: 22 % kiváló

4-5 évf. képzés (országosan): 37 % kiváló

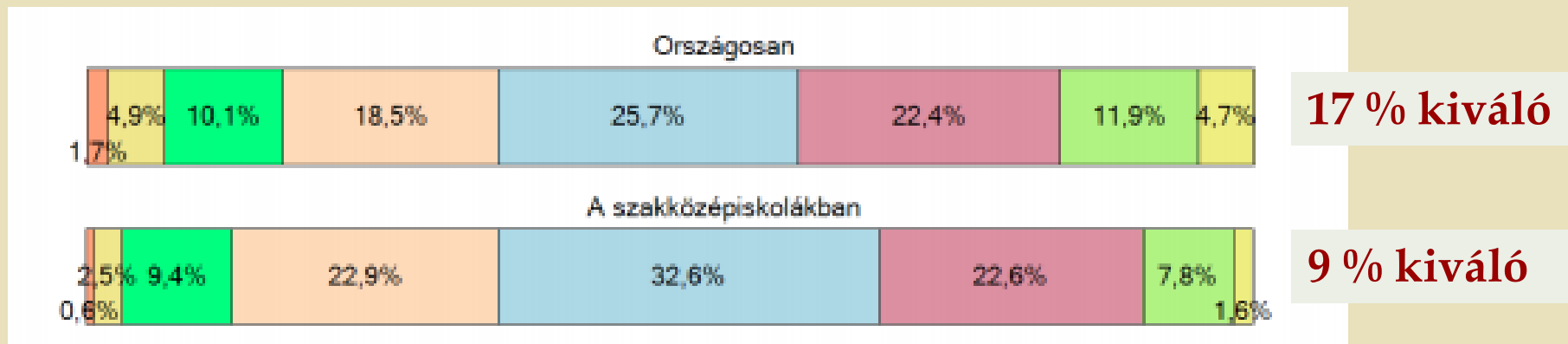
10. évfolyam - SZAKKÖZÉPISKOLA

MATEMATIKA

2/10. osztály



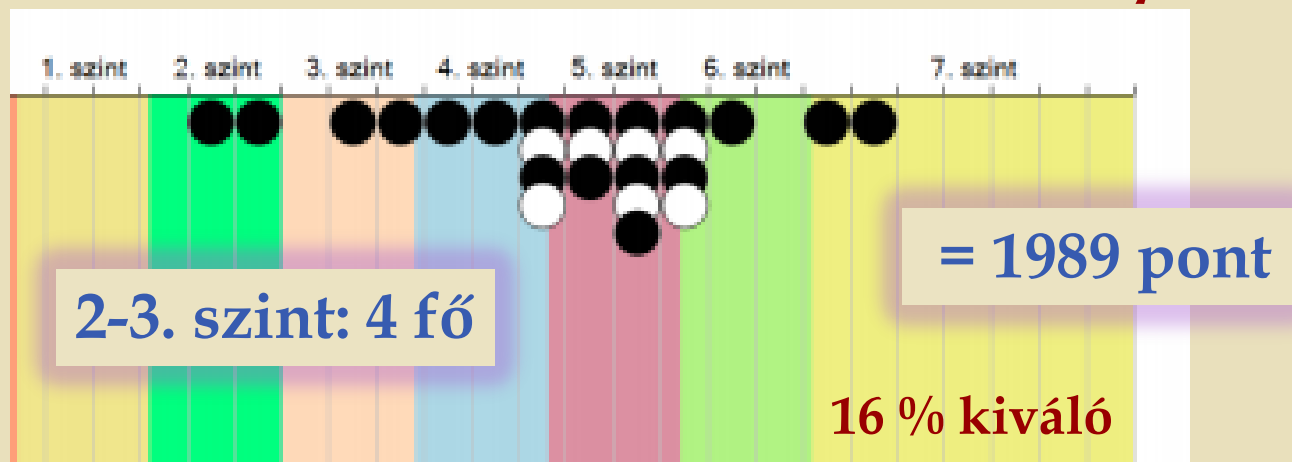
A százalékos kimutatás a többi iskolához viszonyítva:



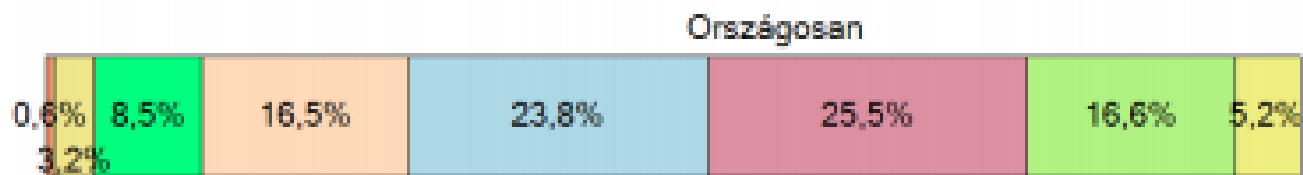
10. évfolyam - SZAKKÖZÉPISKOLA

SZÖVEGÉRTÉS

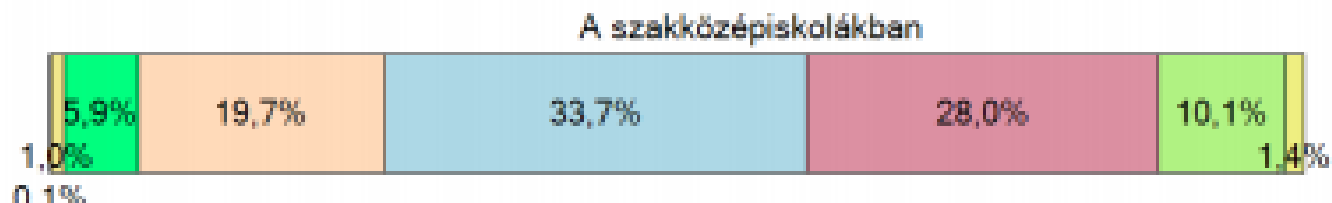
2/10. osztály



A százalékos kimutatás a többi iskolához viszonyítva:



22 % kiváló



12 % kiváló

ÁTLAGEREDMÉNYEK A CSH-INDEX TÜKRÉBEN

(szülők iskolázottsága, munkavállalása, anyagi háttér, anyagi javak)

TÉNYLEGES EREDMÉNY A VÁRHATÓHOZ KÉPEST

Mérési terület	Évfolyam	Képzési forma	Országos regresszió alapján	A megfelelő képzési forma alapján
Matematika	8.	6 évf. gimn.	😊	😊
	10.	6 évf. gimn.	😐	😐
	10.	4-5 évf. gimn.	😊	😊
	10.	szakközépiskola	😐	😐
Szövegértés	8.	6 évf. gimn.	😊	😊
	10.	6 évf. gimn.	😐	😐
	10.	4-5 évf. gimn.	😊	😊
	10.	szakközépiskola	😐	😐

AZ ISKOLA EREDMÉNYEI 2015-BEN AZ EDDIGI KOMPETENCIAMÉRÉSEK EREDMÉNYEIHEZ KÉPEST

Mérési terület	Évfolyam	Képzési forma	2014.	2013.	2012.	2011.
Matematika	8.	6 évf. gimn.	☹	☹	☹	☹
	10.	6 évf. gimn.	☹	☹	☹	☹
	10.	4-5 évf. gimn.	☹	☹	☹	☹
	10.	szakközépiskola	☹	☹	☹	☹
Szövegértés	8.	6 évf. gimn.	☹	☹	☹	☹
	10.	6 évf. gimn.	☹	☹	☹	☹
	10.	4-5 évf. gimn.	☹	☹	☹	☹
	10.	szakközépiskola	☹	☹	☹	☹