

TÓPARTI GIMNÁZIUM ÉS MŰVÉSZETI SZAKGIMNÁZIUM

A 2019. évi ORSZÁGOS KOMPETENCIAMÉRÉS eredményei

A felmérés időpontja: 2019. május 29.

MÉRT TERÜLETEK:

- ❖ matematikai eszköztudás
- ❖ szövegértési képességek
- ❖ háttérkérdőív kitöltése (szülők, tanulók)

ÉRTÉKELÉS:

- ❖ grafikonok, táblázatok
- ❖ összehasonlító elemzések –
(*csoportok, korábbi eredmények*)

FORRÁS :

<https://www.kir.hu/okmfit/>

Oktatas.hu

Tanulói kód, feladatlapok

A FELMÉRÉSBEN RÉSZTVEVŐ CSOPORTOK LÉTSZÁM ADATAI:

Képzés típusa:	6 évfolyamos gimnázium		4 - 5 évfolyamos gimnázium	Szakgimnázium
Osztályok:	8. C	10. C	10. A, B, 9. D	2/10.
Tanulók száma összesen:	36	32	99	22
A felmérésben résztvevők létszáma/aránya:	34 94 %	30 94 %	94 95 %	22 100 %
A háttérkérdőívet kitöltők száma	30	25	84	22

A KÉPESSÉGPONTOK ÁTLAGAI

Max: 2250 pont

8. ÉVFOLYAM	MATEMATIKA	SZÖVEGÉRTÉS
ISKOLAI ÁTLAG	1807	1812

10. ÉVFOLYAM	MATEMATIKA	SZÖVEGÉRTÉS
ISKOLAI ÁTLAG	1843	1843
6 ÉVFOLYAMOS OSZTÁLY	1899	1870
4-5 ÉVFOLYAMOS OSZTÁLYOK	1849	1839
SZAKGIMNÁZIUMI OSZTÁLY	1735	1825

ÖSSZEHASONLÍTÁS – országos/hasonló képzés

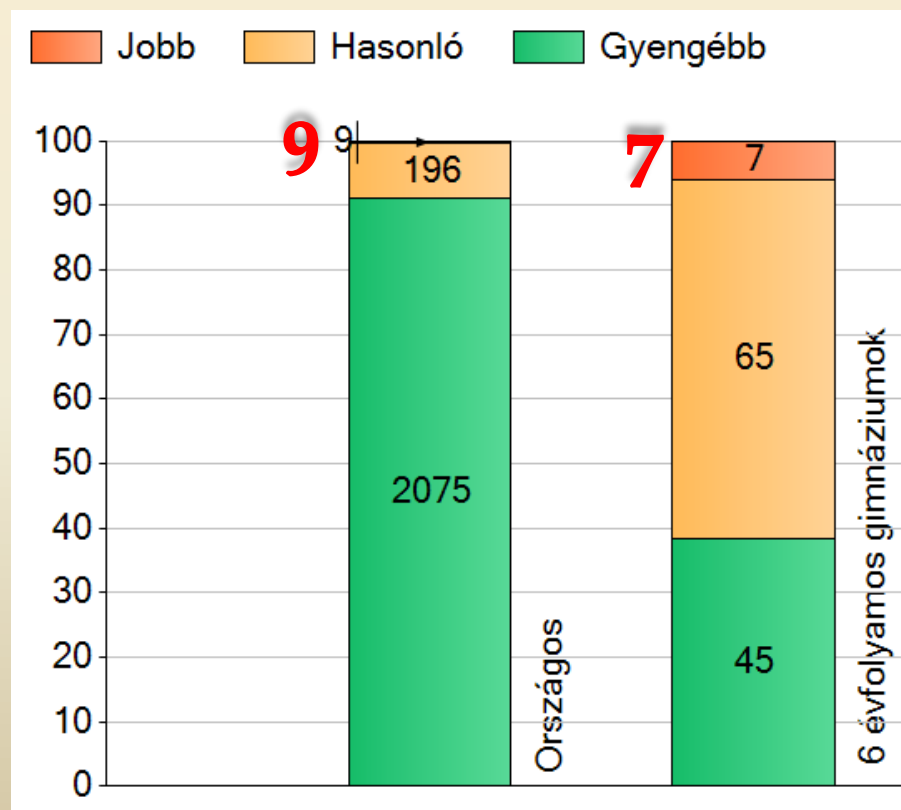
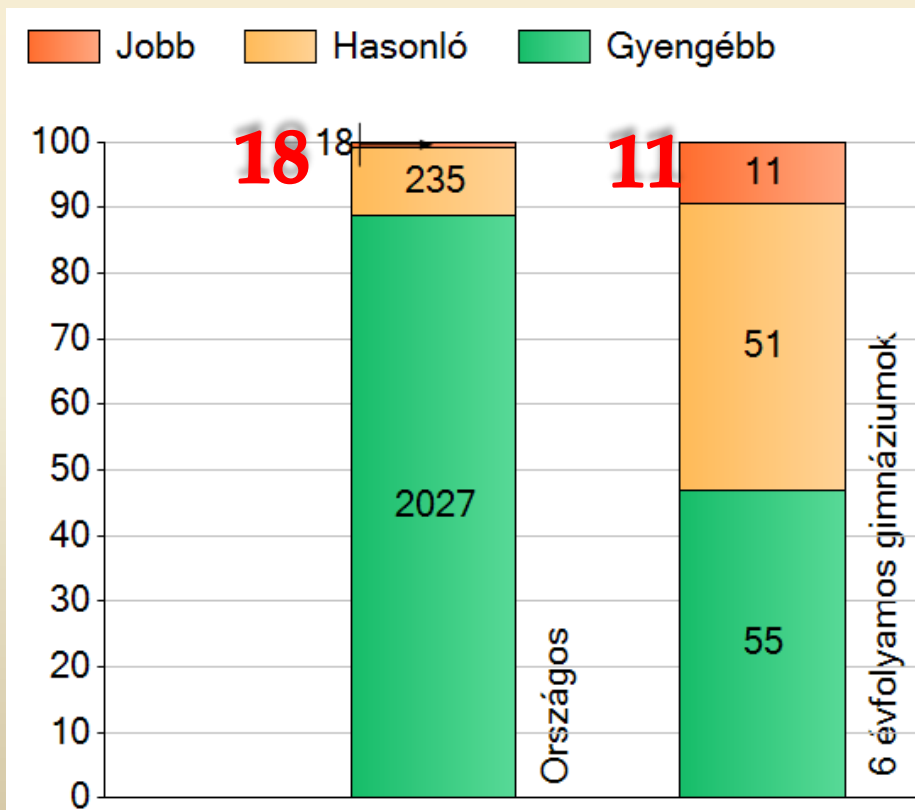
Mérési terület	Évf.	Képzési forma	Országos	A megfelelő képzési típusban
Matematika	8.	6 évf. gimn.		
	10.	6 évf. gimn.		
	10.	4-5 évf. gimn.		
	10.	szakgimnázium		
Szövegértés	8.	6 évf. gimn.		
	10.	6 évf. gimn.		
	10.	4-5 évf. gimn.		
	10.	szakgimnázium		

A szignifikánsan jobban, hasonlóan, illetve gyengébben teljesítő intézmények száma és aránya:

8. ÉVFOLYAM

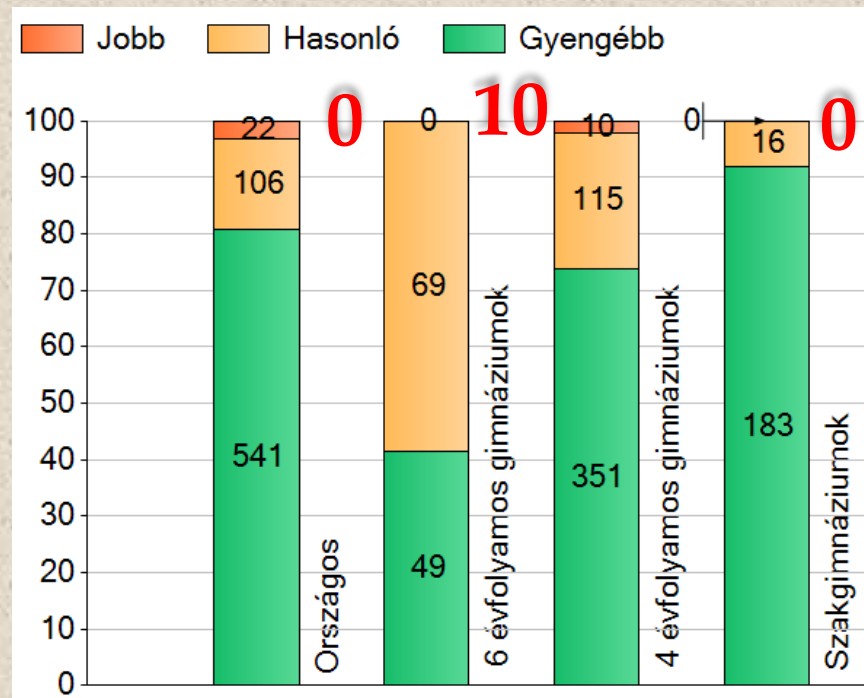
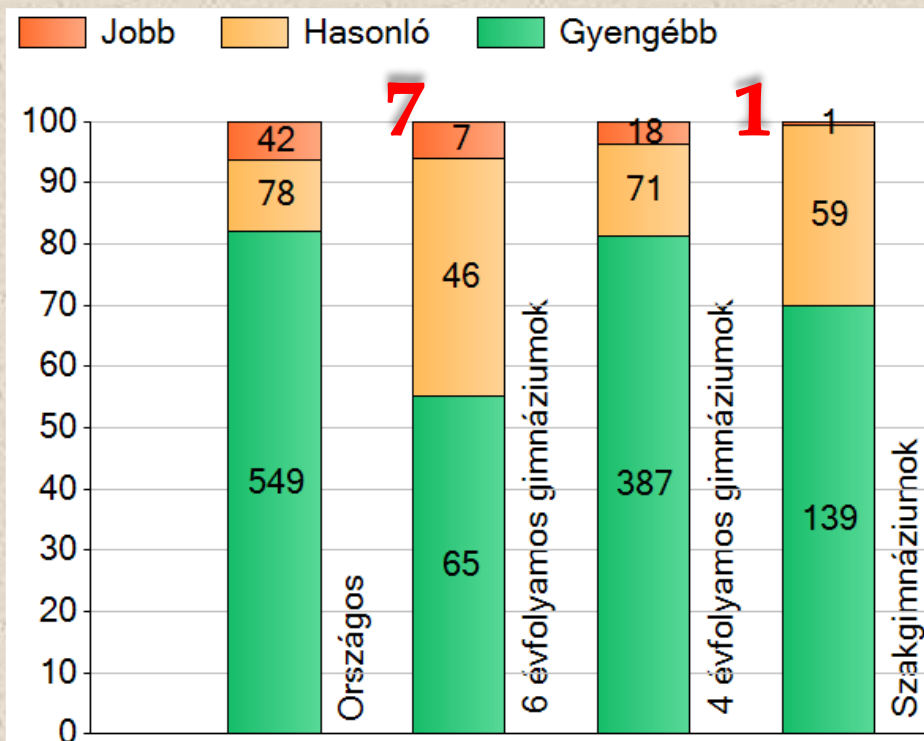
MATEMATIKA

SZÖVEGÉRTÉS



10. ÉVFOLYAM

MATEMATIKA



SZÖVEGÉRTÉS

Képességeloszlás - Képességszintek

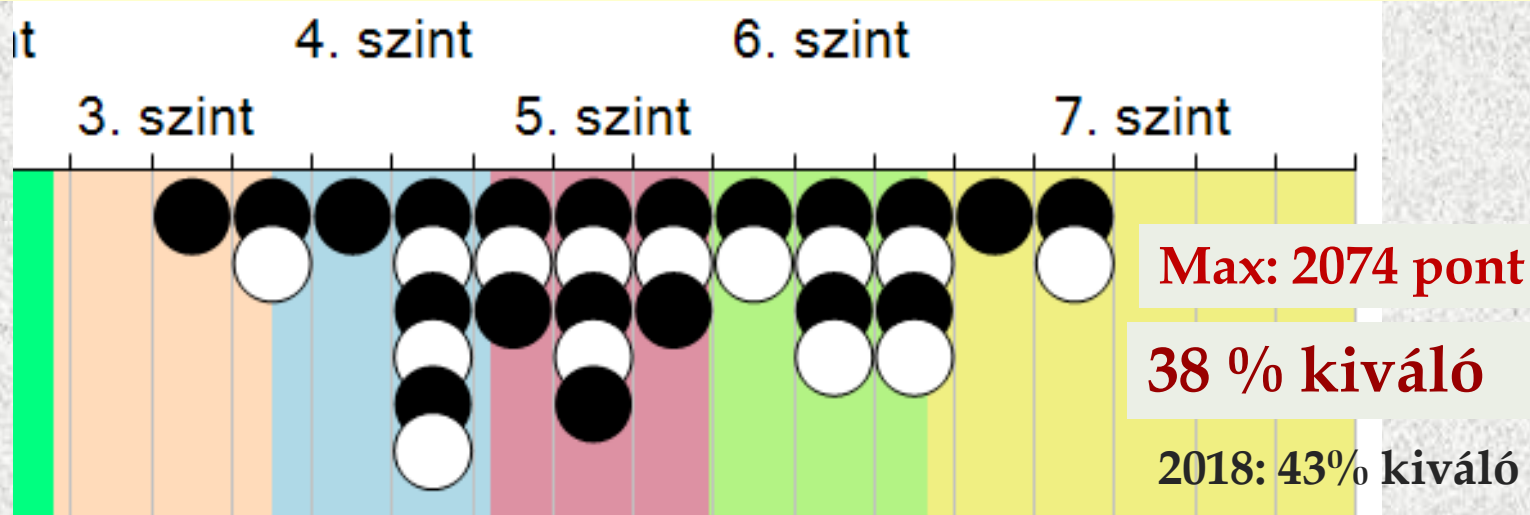
- **7 SZINT**

- **6-7. SZINT: KIVÁLÓ**

- **ALAPSZINT: 4. SZINT**

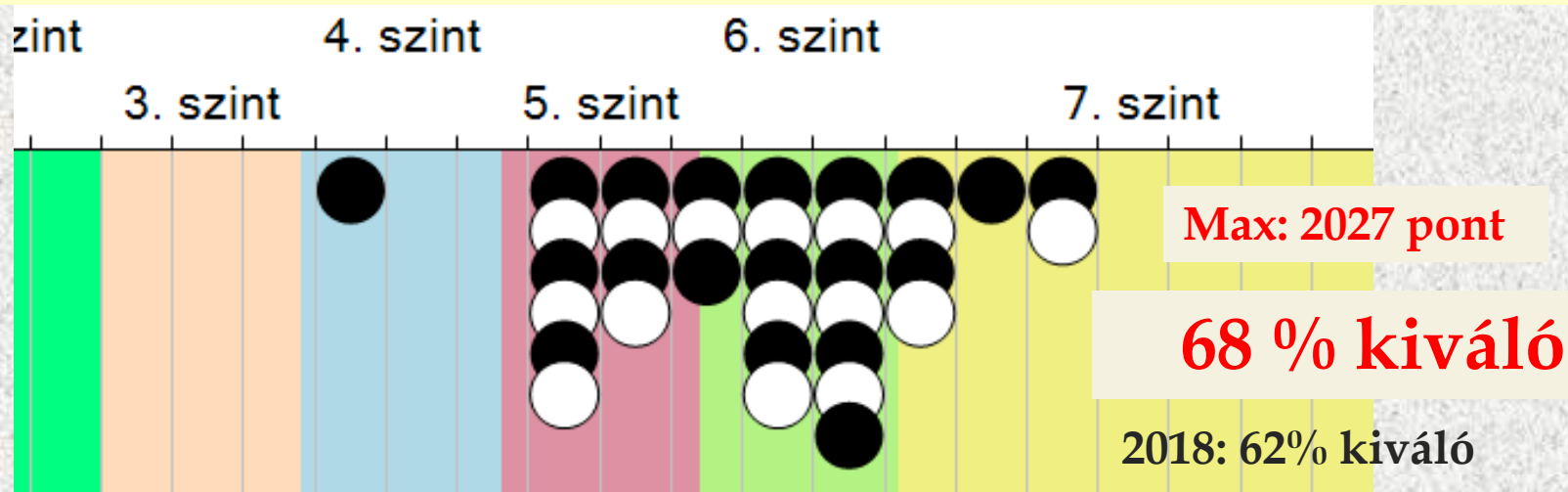
***ALKALMAZÁS,
ÖNÁLLÓ TANULÁS***

8. évfolyam - matematika



országos: 11 %, 6 évf. gimnáziumok: 30 % kiváló

8. évfolyam - szövegértés



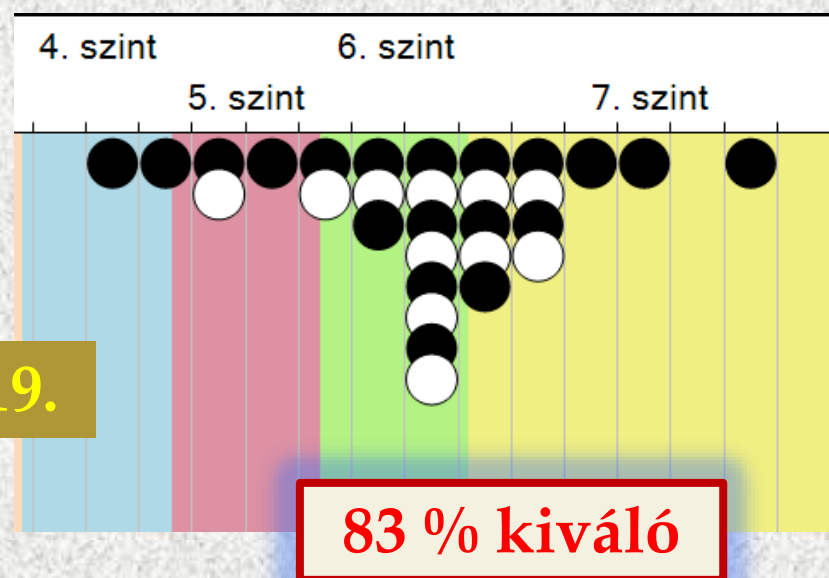
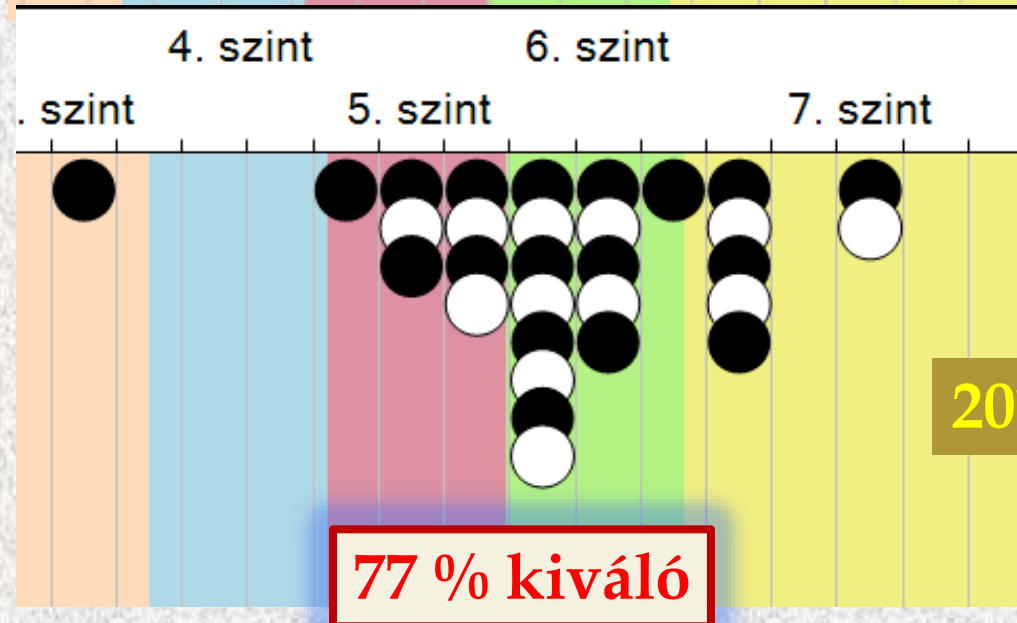
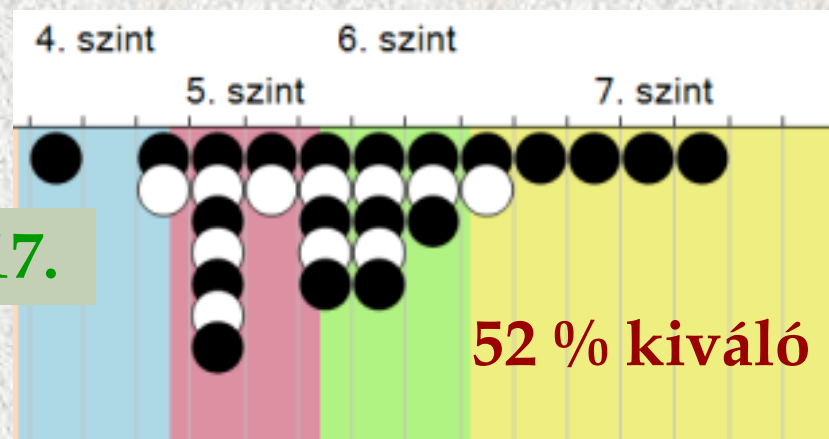
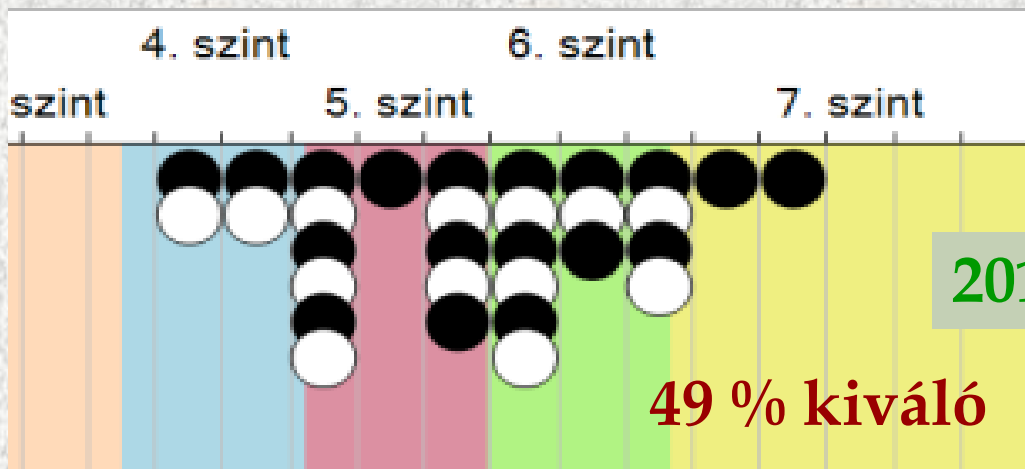
országos: 22 %, 6 évf. gimnáziumok: 50 % kiváló

10. évfolyam - 6 évfolyamos gimnázium

A 10.C osztály tanulóinak képességeloszlása 8. és 10. évfolyamos korokban

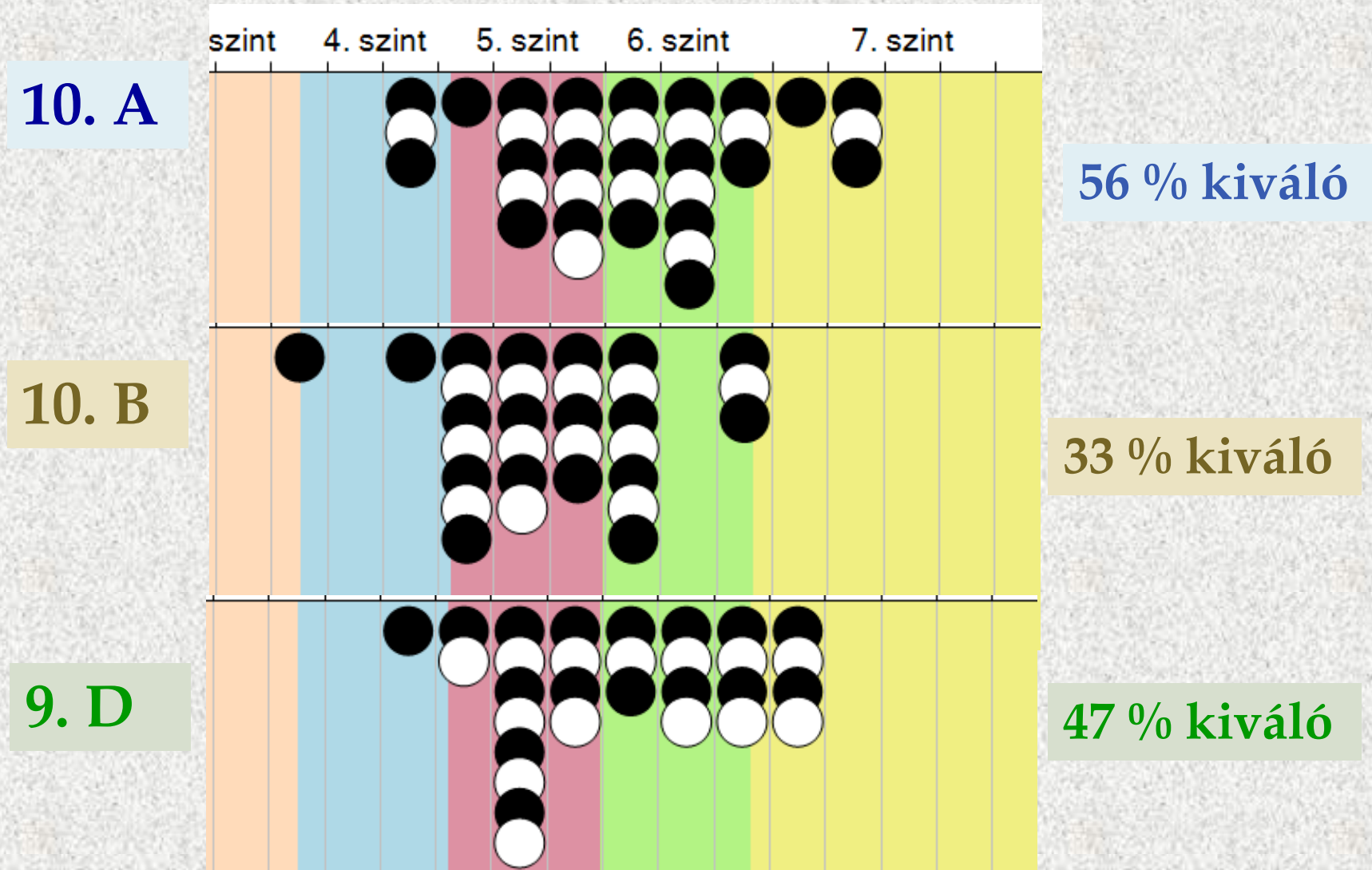
MATEMATIKA

SZÖVEGÉRTÉS



10. évfolyam 4 - 5 évfolyamos gimnázium

MATEMATIKA



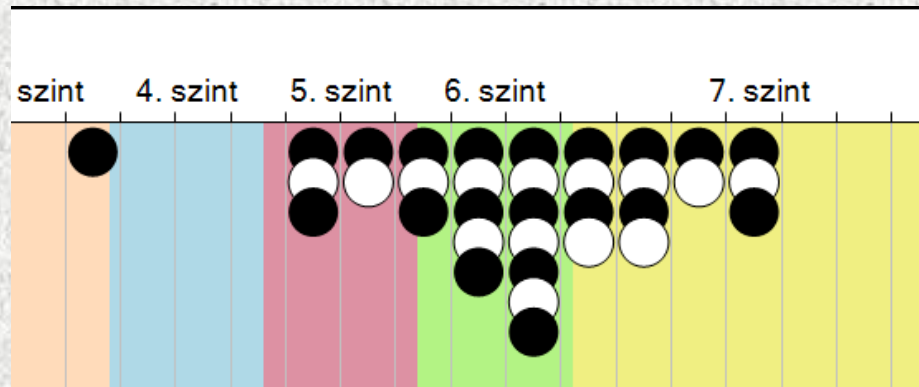
országos: 19 % kiváló

4-5 évf. képzés (országosan): 28 % kiváló

10. évfolyam 4 - 5 évfolyamos gimnázium

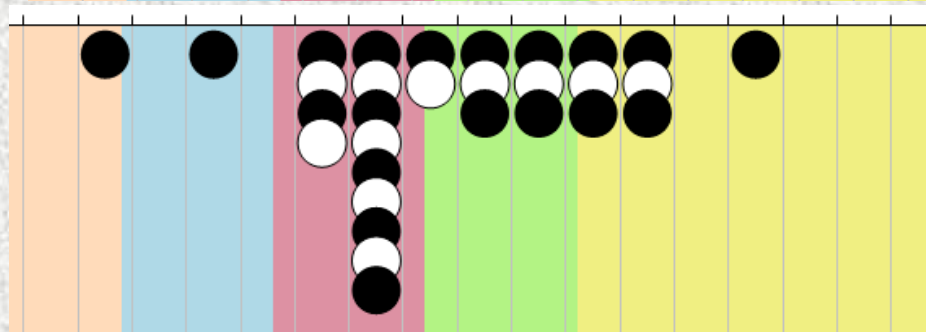
SZÖVEGÉRTÉS

10. A



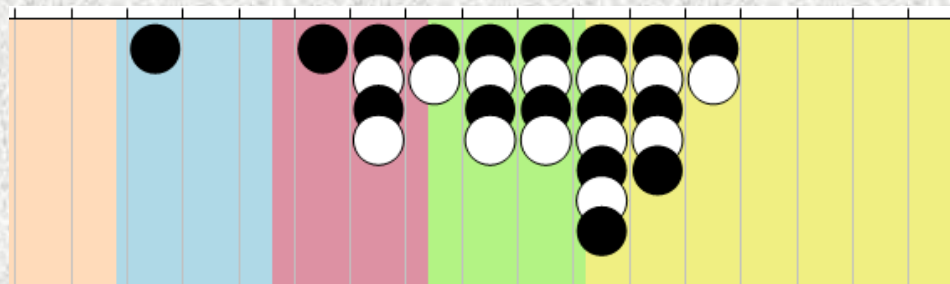
82 % kiváló

10. B



50 % kiváló

9. D



80 % kiváló

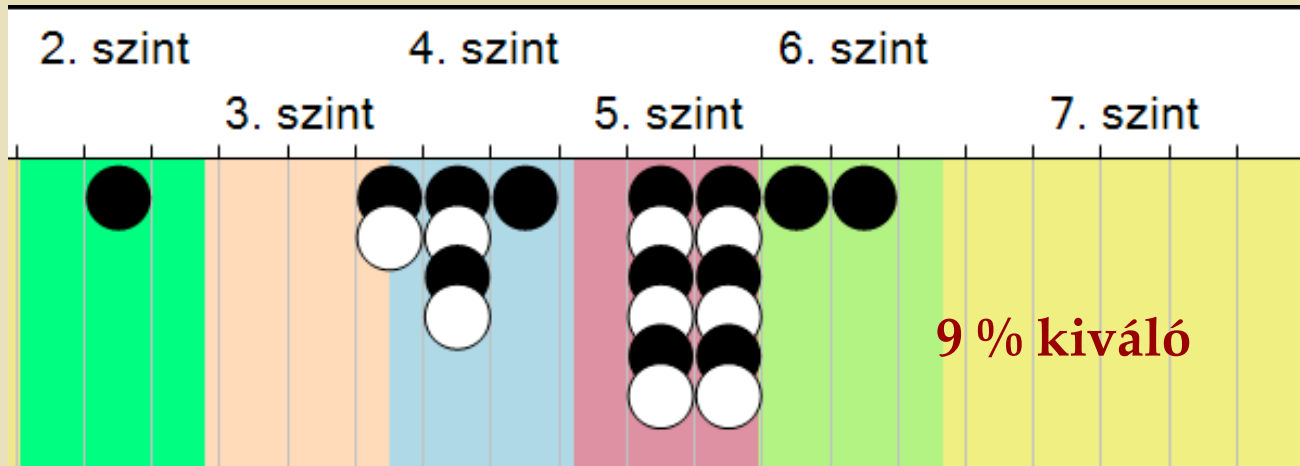
országos: 32 % kiváló

4-5 évf. képzés (országosan): 66 % kiváló

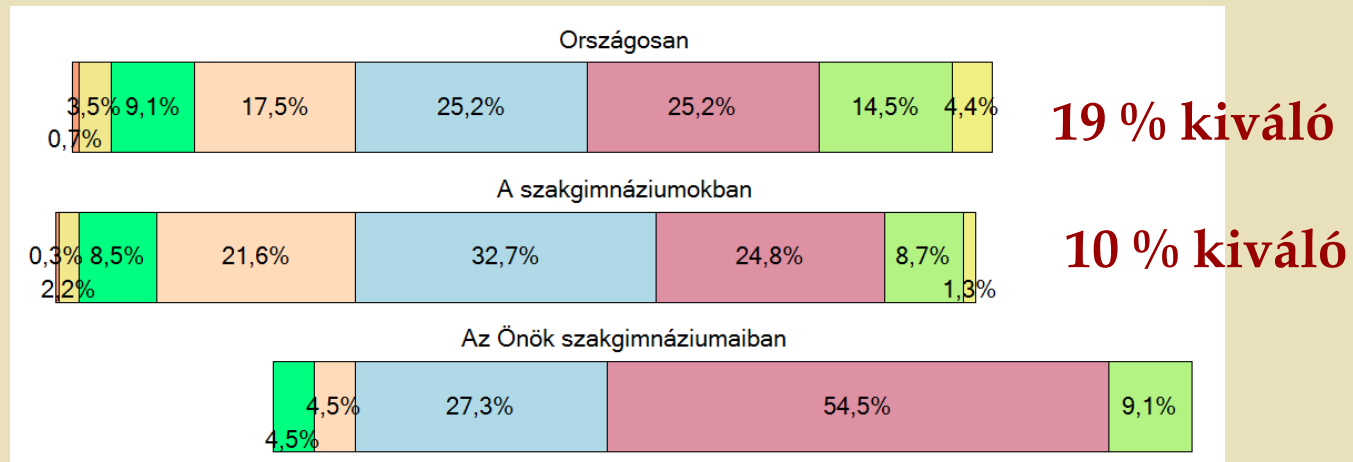
10. évfolyam - SZAKGIMNÁZIUM

MATEMATIKA

2/10. osztály



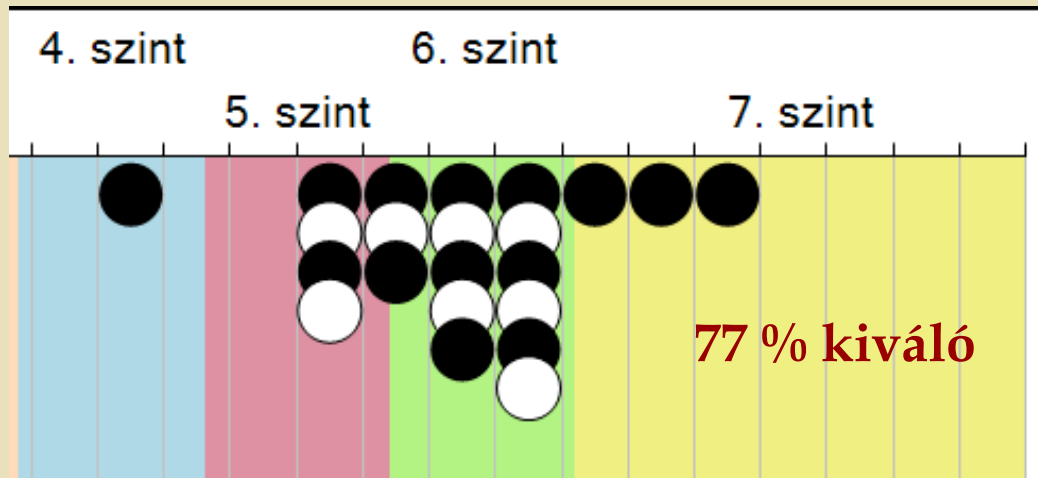
A százalékos kimutatás a többi iskolához viszonyítva:



10. évfolyam - SZAKGIMNÁZIUM

SZÖVEGÉRTÉS

2/10. osztály



A százalékos kimutatás a többi iskolához viszonyítva:



27 % kiváló

14 % kiváló

ÁTLAGEREDMÉNYEK A CSH-INDEX TÜKRÉBEN

(szülők iskolázottsága, munkavállalása, anyagi háttér, anyagi javak)

TÉNYLEGES EREDMÉNY A VÁRHATÓHOZ KÉPEST

Mérési terület	Évfolyam	Képzési forma	Országos regresszió alapján	A megfelelő képzési forma alapján
Matematika	8.	6 évf. gimn.	😊	😐
	10.	6 évf. gimn.	😐	😐
	10.	4-5 évf. gimn.	😐	😊
	10.	szakgimnázium	😐	😐
Szövegértés	8.	6 évf. gimn.	😊	😐
	10.	6 évf. gimn.	😐	😐
	10.	4-5 évf. gimn.	😐	😊
	10.	szakgimnázium	😐	😊

AZ ISKOLA EREDMÉNYEI 2019-BEN AZ EDDIGI KOMPETENCIAMÉRÉSEK EREDMÉNYEIHEZ KÉPEST

Mérési terület	Évfolyam	Képzési forma	2018.	2017.	2016.	2015.
Matematika	8.	6 évf. gimn.	☹	☹	☹	☹
	10.	6 évf. gimn.	☹	☹	☹	☹
	10.	4-5 évf. gimn.	☹	☹	☹	☹
	10.	szakgimnázium	☹	☹	☹	☹
Szövegértés	8.	6 évf. gimn.	☹	☹	☹	☹
	10.	6 évf. gimn.	☹	☹	☹	☹
	10.	4-5 évf. gimn.	☹	☹	☹	☹
	10.	szakgimnázium	☹	😊	☹	😊