

TÓPARTI GIMNÁZIUM ÉS MŰVÉSZETI SZAKGIMNÁZIUM

A 2021. évi ORSZÁGOS KOMPETENCIAMÉRÉS eredményei

A felmérés időpontja: 2021. május 26.

MÉRT TERÜLETEK:

- ❖ matematikai eszköztudás
- ❖ szövegértési képességek
- ❖ háttérkérdőív kitöltése (szülők, tanulók)

ÉRTÉKELÉS:

- ❖ grafikonok, táblázatok
- ❖ összehasonlító elemzések –
(*csoportok, korábbi eredmények*)

FORRÁS :

<https://www.kir.hu/okmfit/>

Oktatas.hu

Tanulói kód, feladatlapok

A FELMÉRÉSBEN RÉSZTVEVŐ CSOPORTOK LÉTSZÁM ADATAI:

Képzés típusa:	6 évfolyamos gimnázium		4 – 5 évfolyamos gimnázium	Szakgimnázium
Osztályok:	8. C	10. C	10. A, B, 9. D	2/10.
Tanulók száma összesen:	36	36	103	22
A felmérésben résztvevők létszáma/aránya:	33 92 %	31 86 %	96 93 %	22 100 %
A háttérkérdőívet kitöltők száma	32	23	91	22

A KÉPESSÉGPONTOK ÁTLAGAI

Max: 2250 pont

8. ÉVFOLYAM	MATEMATIKA	SZÖVEGÉRTÉS
ISKOLAI ÁTLAG	1769	1776

10. ÉVFOLYAM	MATEMATIKA	SZÖVEGÉRTÉS
ISKOLAI ÁTLAG	1794	1819
6 ÉVFOLYAMOS OSZTÁLY	1825	1846
4-5 ÉVFOLYAMOS OSZTÁLYOK	1802	1824
SZAKGIMNÁZIUMI OSZTÁLY	1702	1750

ÖSSZEHASONLÍTÁS – országos/hasonló képzés

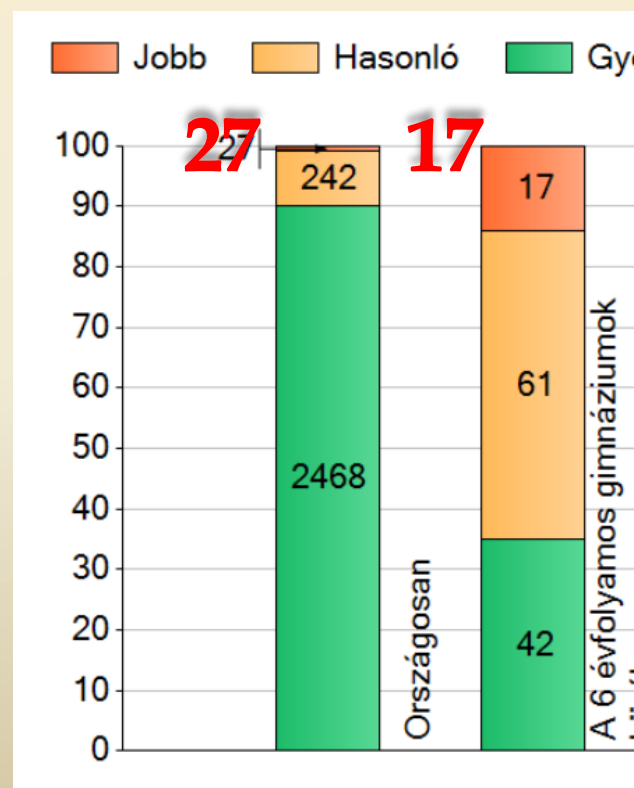
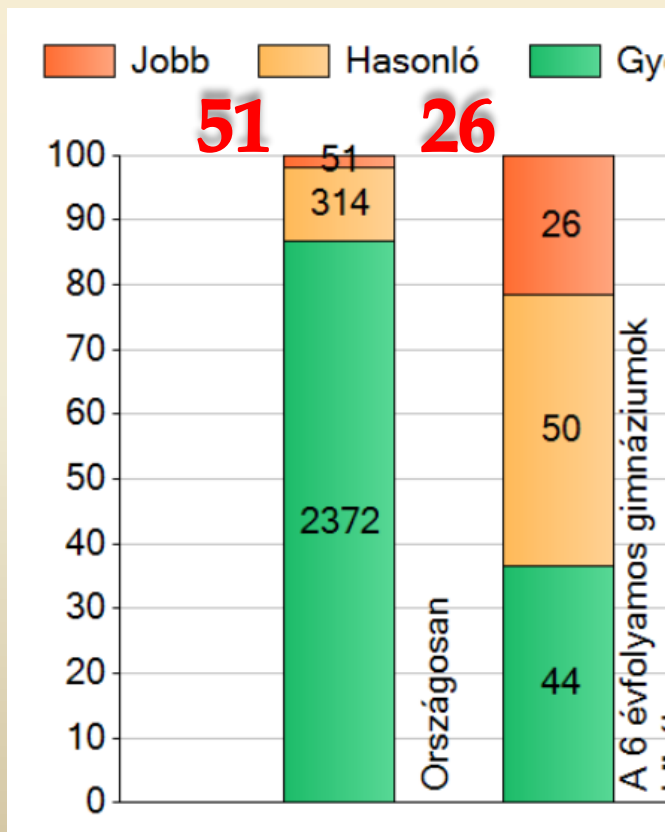
Mérési terület	Évf.	Képzési forma	Országos	A megfelelő képzési típusban
Matematika	8.	6 évf. gimn.		
	10.	6 évf. gimn.		
	10.	4-5 évf. gimn.		
	10.	szakgimnázium		
Szövegértés	8.	6 évf. gimn.		
	10.	6 évf. gimn.		
	10.	4-5 évf. gimn.		
	10.	szakgimnázium		

A szignifikánsan jobban, hasonlóan, illetve gyengébben teljesítő intézmények száma és aránya:

8. ÉVFOLYAM

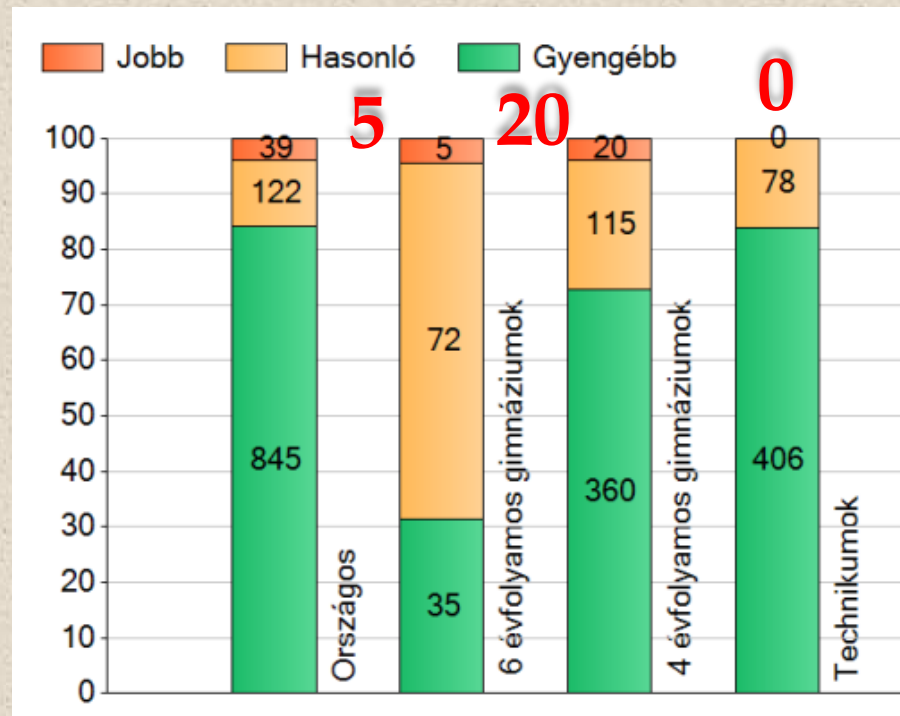
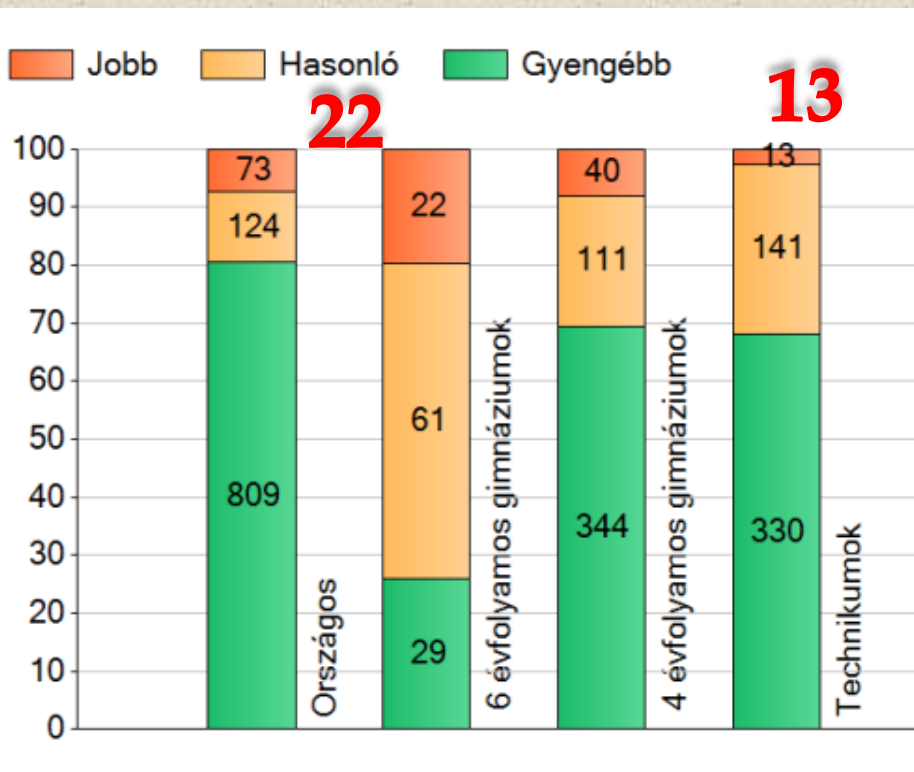
MATEMATIKA

SZÖVEGÉRTÉS



10. ÉVFOLYAM

MATEMATIKA



SZÖVEGÉRTÉS

Képességeloszlás - Képességszintek

■ **7 SZINT**

■ **6-7. SZINT: KIVÁLÓ**

■ **ALAPSZINT: 4. SZINT**

***ALKALMAZÁS,
ÖNÁLLÓ TANULÁS***

8. évfolyam - matematika



Max: 2032 pont

24 % kiváló

2019: 38% kiváló

országos: 10 %, 6 évf. gimnáziumok: 30 % kiváló

8. évfolyam - szövegértés



Max: 1976 pont

55 % kiváló

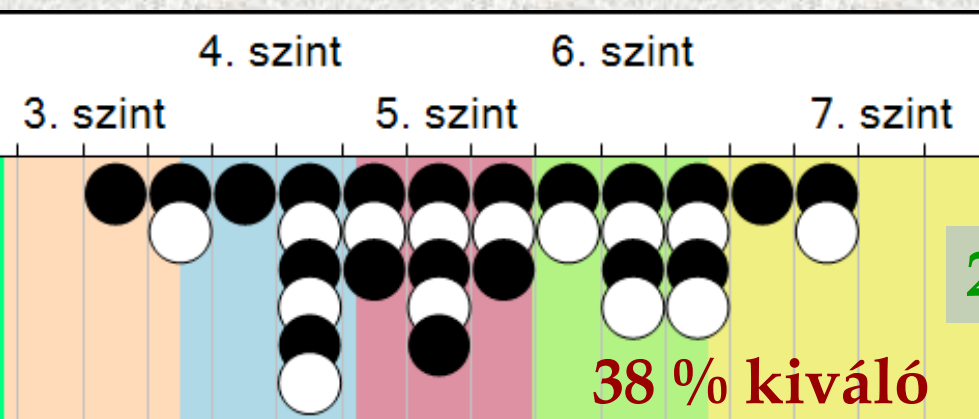
2019: 68% kiváló

országos: 18 %, 6 évf. gimnáziumok: 50 % kiváló

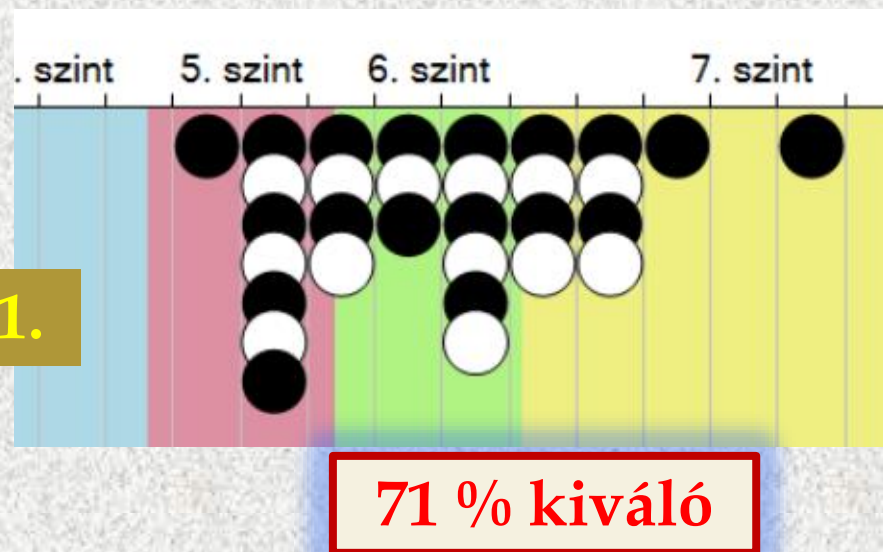
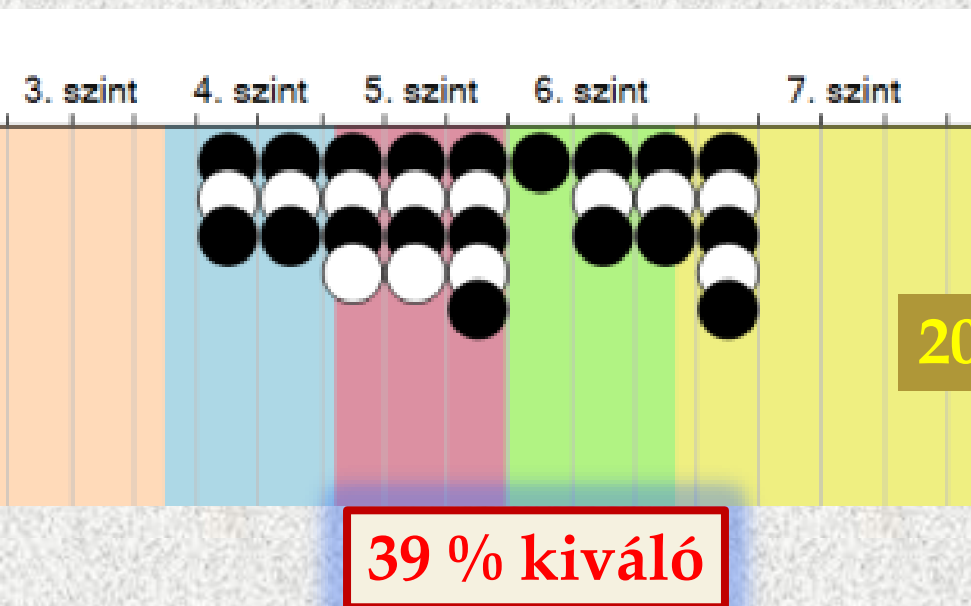
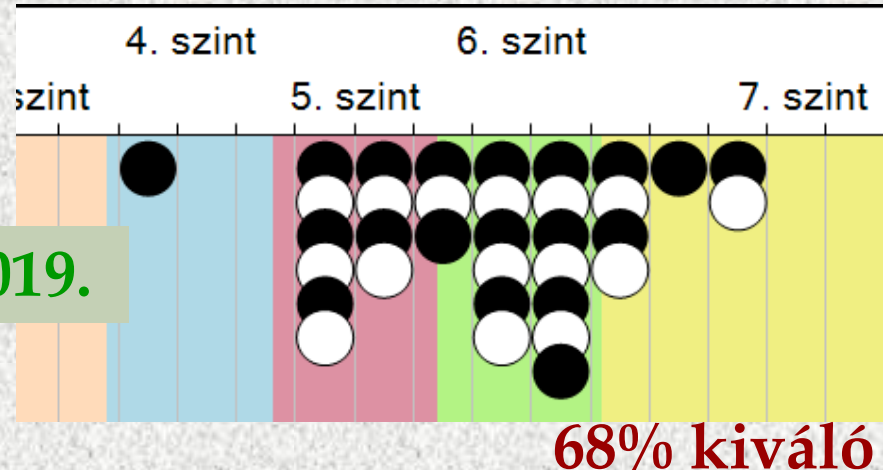
10. évfolyam - 6 évfolyamos gimnázium

A 10.C osztály tanulóinak képességeloszlása 8. és 10. évfolyamos korukban

MATEMATIKA



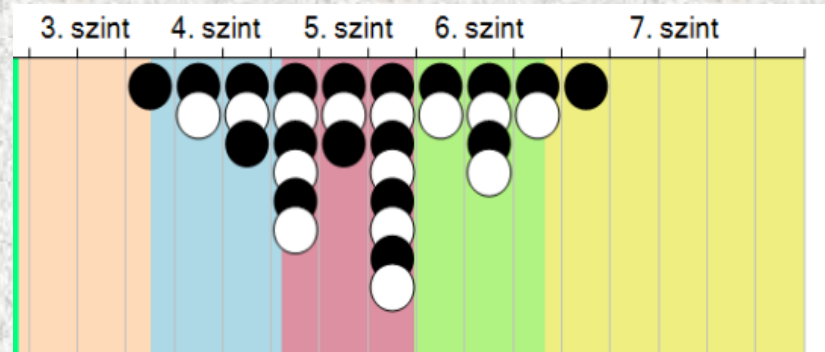
SZÖVEGÉRTÉS



10. évfolyam 4 - 5 évfolyamos gimnázium

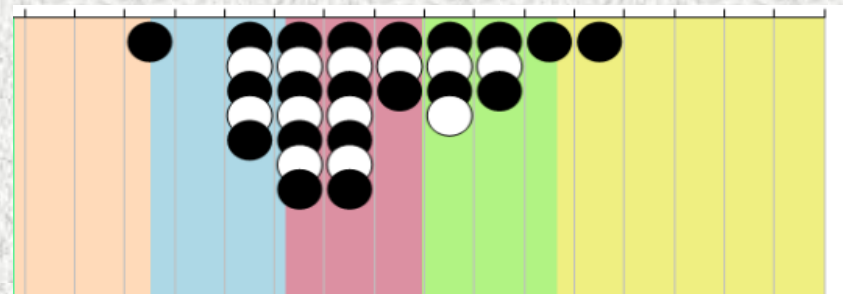
MATEMATIKA

10. A



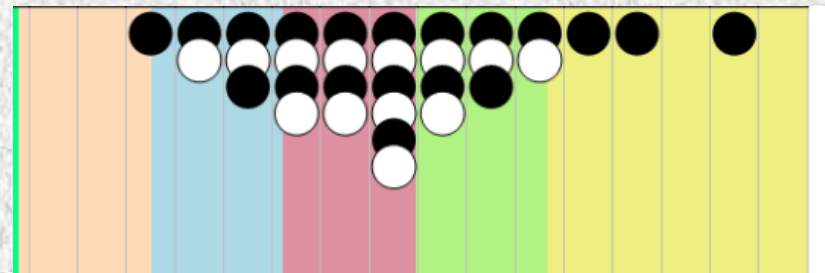
28 % kiváló

10. B



28 % kiváló

9. D



38 % kiváló

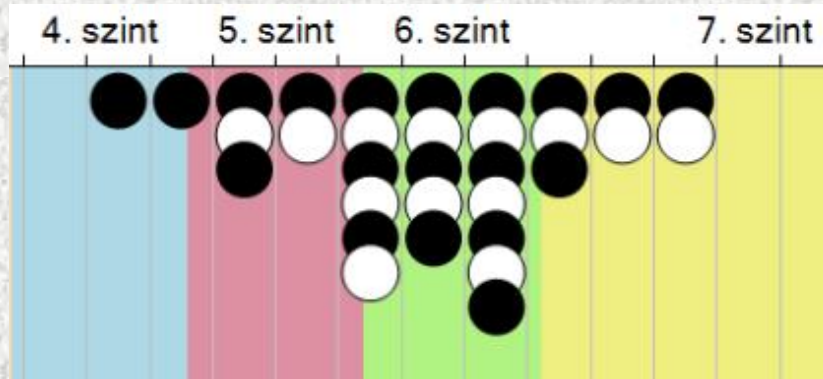
országos: 16 % kiváló

4-5 évf. képzés (országosan): 24 % kiváló

10. évfolyam 4 - 5 évfolyamos gimnázium

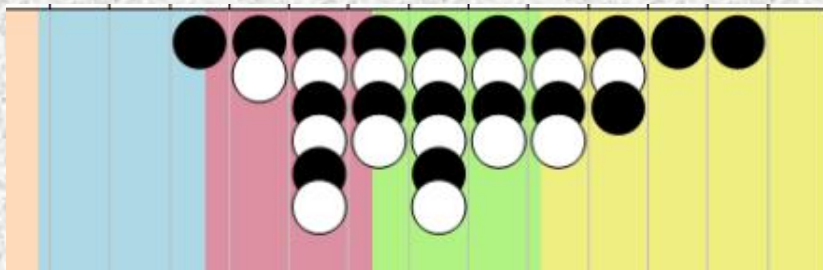
SZÖVEGÉRTÉS

10. A



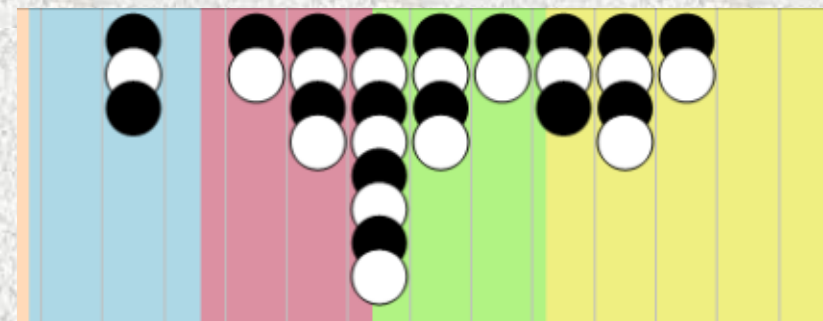
78 % kiváló

10. B



72 % kiváló

9. D



72 % kiváló

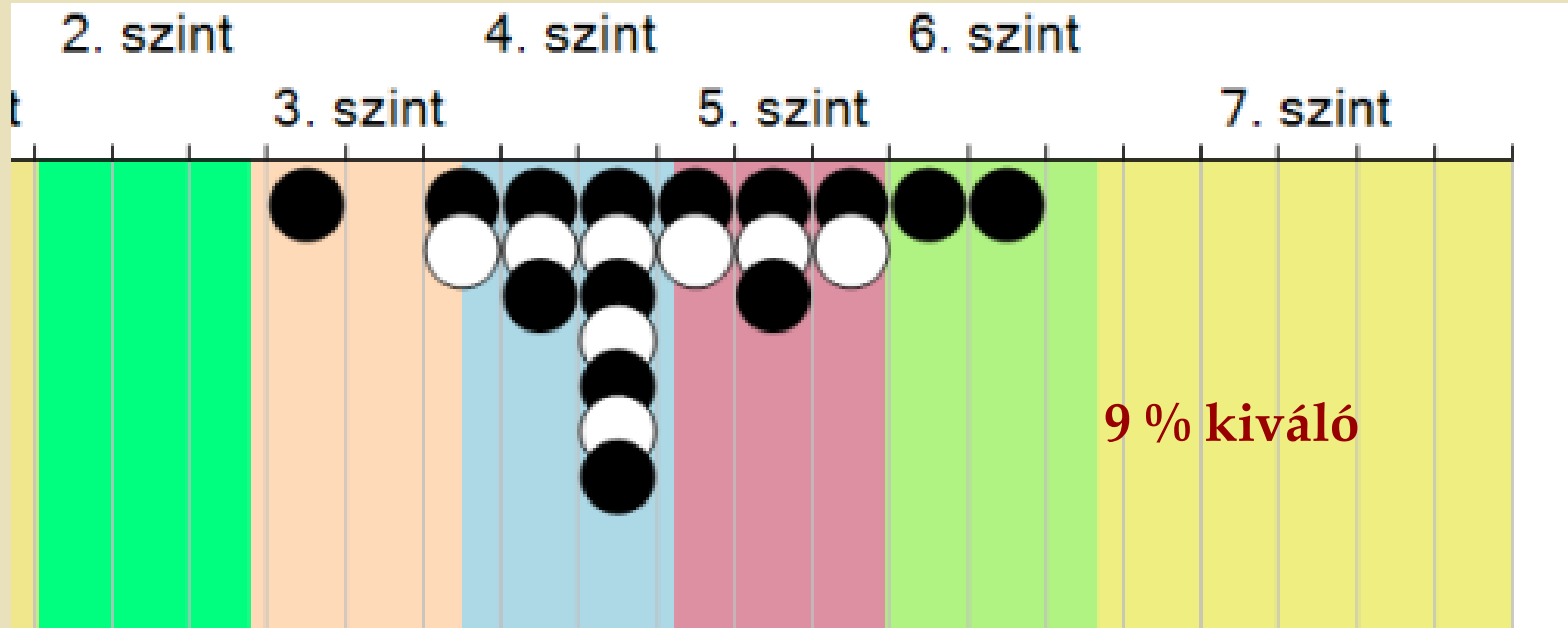
országos: 29 % kiváló

4-5 évf. képzés (országosan): 45 % kiváló

10. évfolyam - SZAKGIMNÁZIUM

MATEMATIKA

2/10. osztály



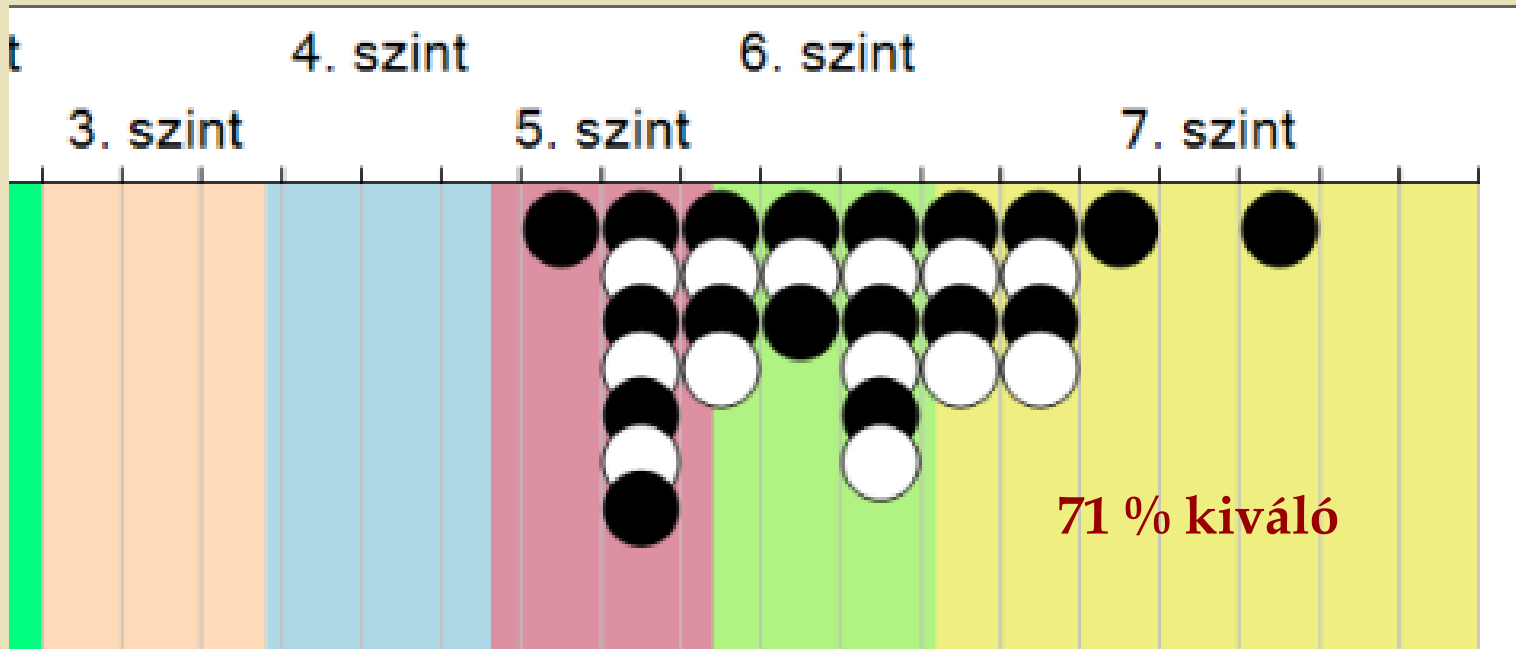
országos: 16 % kiváló

technikumokban (országosan): 8 % kiváló

10. évfolyam - SZAKGIMNÁZIUM

SZÖVEGÉRTÉS

2/10. osztály



országos: 29 % kiváló

technikumokban (országosan): 64 % kiváló

ÁTLAGEREDMÉNYEK A CSH-INDEX TÜKRÉBEN

(szülők iskolázottsága, munkavállalása, anyagi háttér, anyagi javak)

TÉNYLEGES EREDMÉNY A VÁRHATÓHOZ KÉPEST

Mérési terület	Évfolyam	Képzési forma	Országos regresszió alapján	A megfelelő képzési forma alapján
Matematika	8.	6 évf. gimn.	😊	😐
	10.	6 évf. gimn.	-----	-----
	10.	4-5 évf. gimn.	😊	😊
	10.	szakgimnázium	😞	😞
Szövegértés	8.	6 évf. gimn.	😊	😐
	10.	6 évf. gimn.	-----	-----
	10.	4-5 évf. gimn.	😊	😊
	10.	szakgimnázium	😐	😐

AZ ISKOLA EREDMÉNYEI 2021-BEN AZ EDDIGI KOMPETENCIAMÉRÉSEK EREDMÉNYEIHEZ KÉPEST

Mérési terület	Évfolyam	Képzési forma	2019.	2018.	2017.
Matematika	8.	6 évf. gimn.	☹️	☹️	☹️
	10.	6 évf. gimn.	☹️	☹️	☹️
	10.	4-5 évf. gimn.	☹️	☹️	☹️
	10.	szakgimnázium	☹️	☹️	☹️
Szövegértés	8.	6 évf. gimn.	☹️	☹️	☹️
	10.	6 évf. gimn.	☹️	☹️	☹️
	10.	4-5 évf. gimn.	☹️	☹️	☹️
	10.	szakgimnázium	☹️	☹️	☹️